


mgi Bargalló Cardoso y Asociados, S.C.

Contadores Públicos

Consultores en Administración y Negocios



C.P.C. Jaime Bargalló Fuentes
C.P.C. José Carlos Cardoso Castellanos
C.P.C. Rafael Castellanos Pérez
C.P.C. Luis Enrique Bautista Silva
C.P.C. Jesús S. Perea Olgún
C.P.C. José Luis Méndez Rodríguez
C.P.C. Noel Aguilar Ramírez
Lic. Enrique Joaquin Arce Bravo
C.P.C. Eloísa Gutiérrez Díaz
C.P.C. Inés Cruz Roldán

Insurgentes Sur # 949, 2do. Piso, Colonia Nápoles,
Benito Juárez, C.P. 03810, Ciudad de México,
Tel: (55) 5682-5460, Fax: (55) 5682-5514
E-mail: bca@bargallo.com.mx
www.bargallocardoso.com

TELEVISIÓN METROPOLITANA, S.A. DE C.V.

**INFORME DEL AUDITOR INDEPENDIENTE
ESTADOS FINANCIEROS
AL 31 DE DICIEMBRE DE 2020**

A member of

mgi worldwide


INFORME DEL AUDITOR INDEPENDIENTE
ESTADOS FINANCIEROS AL 31 DE DICIEMBRE DE 2020

C O N T E N I D O

SECCIÓN I INFORME DEL AUDITOR INDEPENDIENTE

- SECCIÓN II**
1. ESTADO DE SITUACIÓN FINANCIERA
 2. ESTADO DE ACTIVIDADES
 3. ESTADO DE CAMBIOS EN LA SITUACIÓN FINANCIERA
 4. ESTADO DE VARIACIÓN EN LA HACIENDA PÚBLICA
 5. ESTADO ANALÍTICO DEL ACTIVO
 6. ESTADO ANALÍTICO DE LA DEUDA Y OTROS PASIVOS
 7. ESTADO DE FLUJOS DE EFECTIVO
 8. REPORTE DE PATRIMONIO
 9. INFORME SOBRE PASIVOS CONTINGENTES
 10. NOTAS A LOS ESTADOS FINANCIEROS

SECCIÓN I



C.P.C. Jaime Bargalló Fuentes
C.P.C. José Carlos Cardoso Castellanos
C.P.C. Rafael Castellanos Pérez
C.P.C. Luis Enrique Bautista Silva
C.P.C. Jesús S. Perea Olgúin
C.P.C. José Luis Méndez Rodríguez
C.P.C. Noel Aguilar Ramírez
Lic. Enrique Joaquin Arce Bravo
C.P.C. Eloísa Gutiérrez Díaz
C.P.C. Inés Cruz Roldán

Insurgentes Sur # 949, 2do. Piso, Colonia Nápoles,
Benito Juárez, C.P. 03810, Ciudad de México,
Tel: (55) 5682-5460, Fax: (55) 5682-5514
E-mail: bca@bargallo.com.mx
www.bargallocardoso.com

INFORME DEL AUDITOR INDEPENDIENTE

A LA SECRETARÍA DE LA FUNCIÓN PÚBLICA

AL H. CONSEJO DE ADMINISTRACIÓN DE TELEVISIÓN METROPOLITANA, S.A. DE C.V.

Opinión

Hemos auditado los estados financieros de la Entidad Gubernamental **TELEVISIÓN METROPOLITANA, S.A. DE C.V.**, que comprenden los estados de situación financiera, los estados analíticos del activo y los estados analíticos de la deuda y otros pasivos al 31 de diciembre de 2020 y 2019, y los estados de actividades, los estados de variaciones en el patrimonio, los estados de flujos de efectivo y los estados de cambios en la situación financiera, correspondientes a los años terminados en dichas fechas, así como el informe de patrimonio del ente público, el informe de pasivos contingentes y las notas explicativas a los estados financieros que incluyen un resumen de las políticas contables significativas.

En nuestra opinión, los estados financieros adjuntos, que se describen en el párrafo anterior, están preparados, en todos los aspectos materiales, de conformidad con las disposiciones en materia de información financiera que se indican en la Nota de Gestión Administrativa 5 "Bases de Preparación de los Estados Financieros", a los estados financieros que se acompañan y que están establecidas en la Ley General de Contabilidad Gubernamental.

Fundamento de la opinión

Hemos llevado a cabo nuestras auditorías de conformidad con las Normas Internacionales de Auditoría. Nuestras responsabilidades, de acuerdo con estas normas, se describen con más detalle en la sección "Responsabilidades del auditor para la auditoría de los estados financieros" de nuestro informe. Somos independientes de la entidad de conformidad con el Código de Ética Profesional del Instituto Mexicano de Contadores Públicos, A.C., junto con los requerimientos de ética que son aplicables a nuestras auditorías de los estados financieros en México, y hemos cumplido con las demás responsabilidades de ética de conformidad con esos requerimientos y con el Código de Ética Profesional. Consideramos que la evidencia de auditoría que hemos obtenido proporciona una base suficiente y adecuada para nuestra opinión.

Párrafo de énfasis base de preparación contable y utilización de este informe

Llamamos la atención sobre la Nota de Gestión Administrativa 5 "Bases de Preparación de los Estados Financieros", a los estados financieros adjuntos en la que se describen las bases contables utilizadas para la preparación de los mismos. Dichos estados financieros fueron preparados para cumplir con los requerimientos normativos gubernamentales a que está sujeta la entidad y para ser integrados en el Reporte de la Cuenta de Pública Federal, los cuales están presentados en los formatos que para tal efecto fueron establecidos por la Unidad de Contabilidad Gubernamental de la Secretaría de Hacienda; consecuentemente, éstos pueden no ser apropiados para otra finalidad. Nuestra opinión no se modifica por esta cuestión.

Párrafo de Énfasis Efectos de la Pandemia originada por el virus SARS Cov-2 (COVID-19)

Llamamos la atención sobre la Nota de Gestión Administrativa 2. "Panorama Económico y Financiero", a los estados financieros adjuntos en donde se mencionan las medidas adoptadas por la entidad para hacer frente a la emergencia sanitaria originada por el virus SARS Cov-2 (COVID-19) y sus efectos económicos y, con base en los resultados obtenidos en el ejercicio 2020 la entidad considera que tiene viabilidad como negocio en marcha. Nuestra opinión no ha sido modificada por esta cuestión.

Responsabilidades de la administración y de los encargados del gobierno de la entidad sobre los estados financieros

La administración es responsable de la preparación de los estados financieros adjuntos de conformidad con las disposiciones en materia de información financiera establecidas en la Ley General de Contabilidad Gubernamental que se describen en la Nota de Gestión Administrativa 5 "Bases de Preparación de los Estados Financieros", a dichos estados financieros, y del control interno que la administración consideró necesario para permitir la preparación de estados financieros libres de incorrección material debida a fraude o error.

En la preparación de los estados financieros, la administración es responsable de la valoración de la capacidad de la entidad para continuar operando como una entidad en funcionamiento, revelando, en su caso, las cuestiones relativas a la entidad en funcionamiento y utilizando las bases contables aplicables a una entidad en funcionamiento, a menos que la administración tenga la intención de liquidar la entidad o cesar sus operaciones, o bien no exista una alternativa realista.

Los encargados del gobierno de la entidad son responsables de la supervisión del proceso de información financiera de la entidad.

Responsabilidades del auditor sobre la auditoría de los estados financieros

Nuestros objetivos son obtener una seguridad razonable sobre de que los estados financieros, en su conjunto, se encuentran libres de incorrección material, debido a fraude o error, y emitir un informe de auditoría que contiene nuestra opinión. Seguridad razonable es un alto nivel de seguridad, pero no es una garantía, de que una auditoría realizada de conformidad con las Normas Internacionales de Auditoría siempre detecte una incorrección material cuando existe. Las incorrecciones pueden deberse a fraude o error y son consideradas materiales si individualmente, o en su conjunto, puede preverse razonablemente que influyan en las decisiones económicas que los usuarios hacen basándose en los estados financieros.

Como parte de una auditoría de conformidad con las Normas Internacionales de Auditoría, aplicamos nuestro juicio profesional y mantenemos una actitud de escepticismo profesional durante toda la auditoría. También:

- Identificamos y evaluamos los riesgos de incorrección material en los estados financieros, debida a fraude o error, diseñamos y aplicamos los procedimientos de auditoría para responder a esos riesgos y obtener evidencia de auditoría suficiente y apropiada para obtener una base para nuestra opinión. El riesgo de no detectar una incorrección material debida a fraude es mayor que en el caso de una incorrección material, ya que el fraude puede implicar colusión, falsificación, manifestaciones intencionalmente erróneas, omisiones intencionales o la anulación del control interno.
- Obtenemos conocimiento del control interno importante para la auditoría con el fin de diseñar los procedimientos de auditoría que consideramos adecuados en las circunstancias, y no con la finalidad de expresar una opinión sobre la eficacia del control interno de la entidad.
- Evaluamos lo apropiado de las políticas contables utilizadas y la razonabilidad de las estimaciones contables, así como las revelaciones hechas por la administración de la entidad.
- Concluimos sobre lo apropiado del uso de la administración de las bases contables aplicables a una entidad en funcionamiento y, con base en la evidencia de auditoría obtenida a la no existencia de indicios de cambios o suspensión de la operación de la Entidad, concluimos sobre si existe o no una incertidumbre importante relacionada con eventos o con condiciones que pueden originar dudas significativas sobre la capacidad de la entidad para continuar como entidad en funcionamiento. Si concluimos que existe una incertidumbre importante, se nos requiere que llamemos la atención en nuestro informe de auditoría sobre la correspondiente información revelada en los estados financieros o, si dicha revelación es insuficiente, que expresemos una opinión modificada. Nuestras conclusiones se basan en la evidencia de auditoría obtenida hasta la fecha de nuestro informe. Sin embargo, hechos o condiciones futuros pueden ser causa de que la entidad deje de ser una entidad en funcionamiento.

Nos comunicamos con los responsables del gobierno de la entidad en relación, entre otras cuestiones, con el alcance planeado y el momento de realización de la auditoría y los hallazgos importantes de la auditoría, así como cualquier deficiencia significativa en el control interno que identificamos durante nuestra auditoría.

BARGALLÓ CARDOSO Y ASOCIADOS, S.C.



**C.P.C. Y P.C.C.A. JOSÉ LUIS MÉNDEZ RODRÍGUEZ
SOCIO JR.**

Insurgentes Sur 949 2do. Piso, Colonia Nápoles.
Delegación Benito Juárez C.P. 03810

Ciudad de México a 12 de marzo de 2021

SECCIÓN II

Cuenta Pública 2020

CUENTA PÚBLICA 2020
ESTADO DE SITUACIÓN FINANCIERA
AL 31 DE DICIEMBRE DE 2020 Y 2019
(PESOS)

Ente Público:

Televisión Metropolitana, S.A. de C.V.

Concepto	2020	2019	Concepto	2020	2019
ACTIVO			PASIVO		
Activo Circulante			Pasivo Circulante		
Efectivo y Equivalentes	5,007,465	11,893,402	Cuentas por Pagar a Corto Plazo	662,012	1,799,308
Derechos a Recibir Efectivo o Equivalentes	56,330,248	51,918,194	Documentos por Pagar a Corto Plazo	0	0
Derechos a Recibir Bienes o Servicios	11,366	11,366	Porción a Corto Plazo de la Deuda Pública a Largo Plazo	0	0
Inventarios	0	0	Títulos y Valores a Corto Plazo	0	0
Almacenes	3,408,346	3,221,647	Pasivos Diferidos a Corto Plazo	5,780,814	11,041,203
Estimación por Pérdida o Deterioro de Activos Circulantes	-2,762,394	-2,927,267	Fondos y Bienes de Terceros en Garantía y/o Administración a Corto Plazo	0	0
Otros Activos Circulantes	0	0	Provisiones a Corto Plazo	0	0
Total de Activos Circulantes	61,995,031	64,117,342	Otros Pasivos a Corto Plazo	0	0
Activo No Circulante			Total de Pasivos Circulantes	6,442,826	12,840,511
Inversiones Financieras a Largo Plazo	14,728,938	14,330,739	Pasivo No Circulante		
Derechos a Recibir Efectivo o Equivalentes a Largo Plazo	232,925	232,925	Cuentas por Pagar a Largo Plazo	0	0
Bienes Inmuebles, Infraestructura y Construcciones en Proceso	11,643,020	11,643,020	Documentos por Pagar a Largo Plazo	0	0
Bienes Muebles	274,094,742	274,094,742	Deuda Pública a Largo Plazo	0	0
Activos Intangibles	1,260,463,532	1,238,496,295	Pasivos Diferidos a Largo Plazo	0	0
Depreciación, Deterioro y Amortización Acumulada de Bienes	-1,316,062,267	-1,224,180,376	Fondos y Bienes de Terceros en Garantía y/o en Administración a Largo Plazo	0	0
Activos Diferidos	38,823,313	44,083,701	Provisiones a Largo Plazo	14,728,938	14,330,739
Estimación por Pérdida o Deterioro de Activos no Circulantes	0	0	Total de Pasivos No Circulantes	14,728,938	14,330,739
Otros Activos no Circulantes	0	0	Total del Pasivo	21,171,764	27,171,250
Total de Activos No Circulantes	283,924,203	358,701,046	HACIENDA PÚBLICA/ PATRIMONIO		
Total del Activo	345,919,234	422,818,388	Hacienda Pública/Patrimonio Contribuido	513,292,463	513,292,463
			Aportaciones	446,289,921	446,289,921
			Donaciones de Capital	12,268,031	12,268,031
			Actualización de la Hacienda Pública / Patrimonio	54,734,511	54,734,511
			Hacienda Pública/Patrimonio Generado	-188,544,993	-117,645,325
			Resultados del Ejercicio (Ahorro/Desahorro)	-70,899,668	-62,232,516
			Resultados de Ejercicios Anteriores	-342,742,717	-280,510,201
			Revalúos	225,198,021	225,198,021
			Reservas	0	0
			Rectificaciones de Resultados de Ejercicios Anteriores	-100,629	-100,629
			Exceso o Insuficiencia en la Actualización de la Hacienda Pública/Patrimonio	0	0
			Resultado por Posición Monetaria	0	0
			Resultado por Tenencia de Activos no Monetarios	0	0
			Total Hacienda Pública/ Patrimonio	324,747,470	395,647,138
			Total del Pasivo y Hacienda Pública/Patrimonio	345,919,234	422,818,388

Bajo protesta de decir verdad declaramos que los Estados Financieros y sus Notas son razonablemente correctos y son responsabilidad del emisor.

Autorizó: LIC. RICARDO CARDONA ACOSTA
SUBDIRECTOR GENERAL DE ADMINISTRACIÓN Y FINANZAS

Elaboró: VICTOR MANUEL MANCILLA ESCOBAR
DIRECTOR DE FINANZAS

Cuenta Pública 2020

CUENTA PÚBLICA 2020
ESTADO DE ACTIVIDADES
DEL 1o. DE ENERO AL 31 DE DICIEMBRE DE 2020 y 2019
(PESOS)

Ente Público:

Televisión Metropolitana, S.A. de C.V.

Concepto	2020	2019	Concepto	2020	2019
INGRESOS Y OTROS BENEFICIOS			GASTOS Y OTRAS PÉRDIDAS		
Ingresos de la Gestión	34,171,334	21,646,354	Gastos de Funcionamiento	165,954,767	624,870,512
Impuestos	0	0	Servicios Personales	102,282,738	96,422,230
Cuotas y Aportaciones de Seguridad Social	0	0	Materiales y Suministros	1,052,358	1,456,401
Contribuciones de Mejoras	0	0	Servicios Generales	62,619,671	526,991,881
Derechos	0	0	Transferencia, Asignaciones, Subsidios y Otras Ayudas	0	0
Productos	0	0	Transferencias Internas y Asignaciones al Sector Público	0	0
Aprovechamientos	0	0	Transferencias al Resto del Sector Público	0	0
Ingresos por Venta de Bienes y Prestación de Servicios	34,171,334	21,646,354	Subsidios y Subvenciones	0	0
Participaciones, Aportaciones, Convenios, Incentivos Derivados de la Colaboración Fiscal, Fondos Distintos de Aportaciones, Transferencias, Asignaciones, Subsidios y Subvenciones, y Pensiones y Jubilaciones	150,963,157	621,686,628	Ayudas Sociales	0	0
Participaciones, Aportaciones, Convenios, Incentivos Derivados de la Colaboración Fiscal y Fondos Distintos de Aportaciones	0	0	Pensiones y Jubilaciones	0	0
Transferencias, Asignaciones, Subsidios y Subvenciones, y Pensiones y Jubilaciones	150,963,157	621,686,628	Transferencias a Fideicomisos, Mandatos y Contratos Análogos	0	0
Otros Ingresos y Beneficios	4,779,572	8,743,952	Transferencias a la Seguridad Social	0	0
Ingresos Financieros	273,622	1,779,979	Donativos	0	0
Incremento por Variación de Inventarios	0	0	Transferencias al Exterior	0	0
Disminución del Exceso de Estimaciones por Pérdida o Deterioro u Obsolescencia	0	0	Participaciones y Aportaciones	0	0
Disminución del Exceso de Provisiones	0	0	Participaciones	0	0
Otros Ingresos y Beneficios Varios	4,505,950	6,963,973	Aportaciones	0	0
Total de Ingresos y Otros Beneficios	189,914,063	652,076,934	Convenios	0	0
			Intereses, Comisiones y Otros Gastos de la Deuda Pública	0	0
			Intereses de la Deuda Pública	0	0
			Comisiones de la Deuda Pública	0	0
			Gastos de la Deuda Pública	0	0
			Costo por Coberturas	0	0
			Apoyos Financieros	0	0
			Otros Gastos y Pérdidas Extraordinarias	94,858,964	89,438,938
			Estimaciones, Depreciaciones, Deterioros, Obsolescencia y Amortizaciones	91,881,891	88,451,171
			Provisiones	1,591,806	1,756,679
			Disminución de Inventarios	528,546	2,038,037
			Aumento por Insuficiencia de Estimaciones por Pérdida o Deterioro u Obsolescencia	0	0
			Aumento por Insuficiencia de Provisiones	0	0
			Otros gastos	856,721	-2,806,949
			Inversión Pública	0	0
			Inversión Pública no Capitalizable	0	0
			Total de Gastos y Otras Pérdidas	260,813,731	714,309,450
			Resultados del Ejercicio (Ahorro/Desahorro)	-70,899,668	-62,232,516

Bajo protesta de decir verdad declaramos que los Estados Financieros y sus Notas son razonablemente correctos y son responsabilidad del emisor.

Autorizó: LIC. RICARDO CARDONA ACOSTA
SUBDIRECTOR GENERAL DE ADMINISTRACIÓN Y FINANZAS

Elaboró: VICTOR MANUEL MANGILLA ESCOBAR
DIRECTOR DE FINANZAS

Cuenta Pública 2020

CUENTA PÚBLICA 2020
ESTADO DE CAMBIOS EN LA SITUACIÓN FINANCIERA
DEL 1o. DE ENERO AL 31 DE DICIEMBRE DE 2020
(PESOS)

Ente Público:

Televisión Metropolitana, S.A. de C.V.

Concepto	Origen	Aplicación	Concepto	Origen	Aplicación
ACTIVO	104,028,216	27,129,062	PASIVO	398,199	6,397,685
Activo Circulante	6,885,937	4,763,626	Pasivo Circulante	0	6,397,685
Efectivo y Equivalentes	6,885,937	0	Cuentas por Pagar a Corto Plazo	0	1,137,296
Derechos a Recibir Efectivo o Equivalentes	0	4,412,054	Documentos por Pagar a Corto Plazo	0	0
Derechos a Recibir Bienes o Servicios	0	0	Porción a Corto Plazo de la Deuda Pública a Largo Plazo	0	0
Inventarios	0	0	Títulos y Valores a Corto Plazo	0	0
Almacenes	0	186,699	Pasivos Diferidos a Corto Plazo	0	5,260,389
Estimación por Pérdida o Deterioro de Activos Circulantes	0	164,873	Fondos y Bienes de Terceros en Garantía y/o Administración a Corto Plazo	0	0
Otros Activos Circulantes	0	0	Provisiones a Corto Plazo	0	0
Activo No Circulante	97,142,279	22,365,436	Otros Pasivos a Corto Plazo	0	0
Inversiones Financieras a Largo Plazo	0	398,199	Pasivo No Circulante	398,199	0
Derechos a Recibir Efectivo o Equivalentes a Largo Plazo	0	0	Cuentas por Pagar a Largo Plazo	0	0
Bienes Inmuebles, Infraestructura y Construcciones en Proceso	0	0	Documentos por Pagar a Largo Plazo	0	0
Bienes Muebles	0	0	Deuda Pública a Largo Plazo	0	0
Activos Intangibles	0	21,967,237	Pasivos Diferidos a Largo Plazo	0	0
Depreciación, Deterioro y Amortización Acumulada de Bienes	91,881,891	0	Fondos y Bienes de Terceros en Garantía y/o en Administración a Largo Plazo	0	0
Activos Diferidos	5,260,388	0	Provisiones a Largo Plazo	398,199	0
Estimación por Pérdida o Deterioro de Activos no Circulantes	0	0	HACIENDA PÚBLICA/ PATRIMONIO	0	70,899,668
Otros Activos no Circulantes	0	0	Hacienda Pública/Patrimonio Contribuido	0	0
			Aportaciones	0	0
			Donaciones de Capital	0	0
			Actualización de la Hacienda Pública / Patrimonio	0	0
			Hacienda Pública/Patrimonio Generado	0	70,899,668
			Resultados del Ejercicio (Ahorro/Desahorro)	0	8,667,152
			Resultados de Ejercicios Anteriores	0	62,232,516
			Revalúos	0	0
			Reservas	0	0
			Rectificaciones de Resultados de Ejercicios Anteriores	0	0
			Exceso o Insuficiencia en la Actualización de la Hacienda Pública/Patrimonio	0	0
			Resultado por Posición Monetaria	0	0
			Resultado por Tenencia de Activos no Monetarios	0	0

Bajo protesta de decir verdad declaramos que los Estados Financieros y sus Notas son razonablemente correctos y son responsabilidad del emisor.

Autorizó: LIC. RICARDO CARDONA ACOSTA
SUBDIRECTOR GENERAL DE ADMINISTRACIÓN Y FINANZAS

Elaboró: VICTOR MANUEL MANUELLA ESCOBAR
DIRECTOR DE FINANZAS

Cuenta Pública 2020

CUENTA PÚBLICA 2020
ESTADO DE VARIACIÓN EN LA HACIENDA PÚBLICA
DEL 1o. DE ENERO AL 31 DE DICIEMBRE DE 2020
(PESOS)

Ente Público: Televisión Metropolitana, S.A. de C.V.

Concepto	Hacienda Pública/Patrimonio Contribuido	Hacienda Pública/Patrimonio Generado de Ejercicios Anteriores	Hacienda Pública/Patrimonio Generado del Ejercicio	Exceso o Insuficiencia en la Actualización de la Hacienda Pública / Patrimonio	TOTAL
Hacienda Pública / Patrimonio Contribuido Neto de 2019	513,292,463				513,292,463
Aportaciones	446,289,921				446,289,921
Donaciones de Capital	12,268,031				12,268,031
Actualización de la Hacienda Pública / Patrimonio	54,734,511				54,734,511
Hacienda Pública / Patrimonio Generado Neto de 2019		-55,412,809	-62,232,516		-117,645,325
Resultados del Ejercicio (Ahorro/Desahorro)			-62,232,516		-62,232,516
Resultados de Ejercicios Anteriores		-280,510,201			-280,510,201
Revalúos		225,198,021			225,198,021
Reservas		0			0
Rectificaciones de Resultados de Ejercicios Anteriores		-100,629			-100,629
Exceso o Insuficiencia en la Actualización de la Hacienda Pública / Patrimonio Neto de 2019				0	0
Resultado por Posición Monetaria				0	0
Resultado por Tenencia de Activos no Monetarios				0	0
Hacienda Pública / Patrimonio Neto Final de 2019	513,292,463	-55,412,809	-62,232,516	0	395,647,138
Cambios en la Hacienda Pública / Patrimonio Contribuido Neto de 2020	0				0
Aportaciones	0				0
Donaciones de Capital	0				0
Actualización de la Hacienda Pública/Patrimonio	0				0
Variaciones de la Hacienda Pública / Patrimonio Generado Neto de 2020		-62,232,516	-8,667,152		-70,899,668
Resultados del Ejercicio (Ahorro/Desahorro)			-70,899,668		-70,899,668
Resultados de Ejercicios Anteriores		-62,232,516	62,232,516		0
Revalúos			0		0
Reservas			0		0
Rectificaciones de Resultados de Ejercicios Anteriores			0		0
Cambios en el Exceso o Insuficiencia en la Actualización de la Hacienda Pública / Patrimonio Neto de 2020				0	0
Resultado por Posición Monetaria				0	0
Resultado por Tenencia de Activos no Monetarios				0	0
Hacienda Pública / Patrimonio Neto Final de 2020	513,292,463	-117,645,325	-70,899,668	0	324,747,470

Bajo protesta de decir verdad declaramos que los Estados Financieros y sus Notas son razonablemente correctos y son responsabilidad del emisor.

Autorizó: LIC. RICARDO CARDONA ACOSTA
SUBDIRECTOR GENERAL DE ADMINISTRACIÓN Y FINANZAS

Elaboró: VÍCTOR MANUEL MANCILLA ESCOBAR
DIRECTOR DE FINANZAS

Cuenta Pública 2020


CUENTA PÚBLICA 2020
ESTADO ANALÍTICO DEL ACTIVO
DEL 1o. DE ENERO AL 31 DE DICIEMBRE DE 2020
(PESOS)

Ente Público: Televisión Metropolitana, S.A. de C.V.

Concepto	Saldo Inicial	Cargos del Periodo	Abonos del Periodo	Saldo Final	Variación del Periodo
ACTIVO	422,818,388	788,988,378	865,887,532	345,919,234	-76,899,154
Activo Circulante	64,117,342	709,181,320	711,303,631	61,995,031	-2,122,311
Efectivo y Equivalentes	11,893,402	614,963,705	621,849,642	5,007,465	-6,885,937
Derechos a Recibir Efectivo o Equivalentes	51,918,194	90,945,225	86,533,171	56,330,248	4,412,054
Derechos a Recibir Bienes o Servicios	11,366	0	0	11,366	0
Inventarios	0	0	0	0	0
Almacenes	3,221,647	1,515,711	1,329,012	3,408,346	186,699
Estimación por Pérdida o Deterioro de Activos Circulantes	-2,927,267	1,756,679	1,591,806	-2,762,394	164,873
Otros Activos Circulantes	0	0	0	0	0
Activo No Circulante	358,701,046	79,807,058	154,583,901	283,924,203	-74,776,843
Inversiones Financieras a Largo Plazo	14,330,739	1,996,672	1,598,473	14,728,938	398,199
Derechos a Recibir Efectivo o Equivalentes a Largo Plazo	232,925	0	0	232,925	0
Bienes Inmuebles, Infraestructura y Construcciones en Proceso	11,643,020	0	0	11,643,020	0
Bienes Muebles	274,094,742	384,619	384,619	274,094,742	0
Activos Intangibles	1,238,496,295	42,446,284	20,479,047	1,260,463,532	21,967,237
Depreciación, Deterioro y Amortización Acumulada de Bienes	-1,224,180,376	300,101	92,181,992	-1,316,062,267	-91,881,891
Activos Diferidos	44,083,701	34,679,382	39,939,770	38,823,313	-5,260,388
Estimación por Pérdida o Deterioro de Activos no Circulantes	0	0	0	0	0
Otros Activos no Circulantes	0	0	0	0	0

Bajo protesta de decir verdad declaramos que los Estados Financieros y sus Notas son razonablemente correctos y son responsabilidad del emisor.


 Autorizó: LIC. RICARDO CARDONA ACOSTA
 SUBDIRECTOR GENERAL DE ADMINISTRACIÓN Y FINANZAS


 Elaboró: VÍCTOR MANUEL MANCILLA ESCOBAR
 DIRECTOR DE FINANZAS

Cuenta Pública 2020

CUENTA PÚBLICA 2020
ESTADO ANALÍTICO DE LA DEUDA Y OTROS PASIVOS
DEL 1o. DE ENERO AL 31 DE DICIEMBRE DE 2020
(PESOS)

Ente Público: Televisión Metropolitana, S.A. de C.V.

Concepto	Moneda de Contratación	Institución o País Acreedor	Saldo Inicial del Periodo	Saldo Final del Periodo
DEUDA PÚBLICA				
Corto Plazo				
Deuda Interna			0	0
Instituciones de Crédito			0	0
Títulos y Valores			0	0
Arrendamientos Financieros			0	0
Deuda Externa			0	0
Organismos Financieros Internacionales			0	0
Deuda Bilateral			0	0
Títulos y Valores			0	0
Arrendamientos Financieros			0	0
Subtotal Corto Plazo			0	0
Largo Plazo				
Deuda Interna			0	0
Instituciones de Crédito			0	0
Títulos y Valores			0	0
Arrendamientos Financieros			0	0
Deuda Externa			0	0
Organismos Financieros Internacionales			0	0
Deuda Bilateral			0	0
Títulos y Valores			0	0
Arrendamientos Financieros			0	0
Subtotal Largo Plazo			0	0
Otros Pasivos			27,171,250	21,171,764
Total Deuda y Otros Pasivos			27,171,250	21,171,764

Bajo protesta de decir verdad declaramos que los Estados Financieros y sus Notas son razonablemente correctos y son responsabilidad del emisor.



Autógrafa: LIC. RICARDO CARDONA ACOSTA
SUBDIRECTOR GENERAL DE ADMINISTRACIÓN Y FINANZAS



Elaboró: VÍCTOR MANUEL MANCILLA ESCOBAR
DIRECTOR DE FINANZAS

Cuenta Pública 2020

CUENTA PÚBLICA 2020
ESTADO DE FLUJOS DE EFECTIVO
DEL 1o. DE ENERO AL 31 DE DICIEMBRE DE 2020 y 2019
(PESOS)

Ente Público:

Televisión Metropolitana, S.A. de C.V.

Concepto	2020	2019	Concepto	2020	2019
Flujos de Efectivo de las Actividades de Operación			Flujos de Efectivo de las Actividades de Inversión		
Origen	189,914,063	652,076,933	Origen	0	4,525,222
Impuestos	0	0	Bienes Inmuebles, Infraestructura y Construcciones en Proceso	0	0
Cuotas y Aportaciones de Seguridad Social	0	0	Bienes Muebles	0	4,525,222
Contribuciones de Mejoras	0	0	Otros Orígenes de Inversión	0	0
Derechos	0	0	Aplicación	0	0
Productos	0	0	Bienes Inmuebles, Infraestructura y Construcciones en Proceso	0	0
Aprovechamientos	0	0	Bienes Muebles	0	0
Ingresos por Venta de Bienes y Prestación de Servicios	34,171,334	21,646,354	Otras Aplicaciones de Inversión	0	0
Participaciones, Aportaciones, Convenios, Incentivos Derivados de la Colaboración Fiscal y Fondos Distintos de Aportaciones	0	0	Flujos Netos de Efectivo por Actividades de Inversión	0	4,525,222
Transferencias, Asignaciones, Subsidios y Subvenciones, y Pensiones y Jubilaciones	150,963,157	621,686,627	Flujo de Efectivo de las Actividades de Financiamiento		
Otros Orígenes de Operación	4,779,572	8,743,952	Origen	5,658,586	14,520,627
Aplicación	168,931,840	625,858,279	Endeudamiento Neto	0	0
Servicios Personales	102,282,738	96,422,230	Interno	0	0
Materiales y Suministros	1,052,358	1,456,401	Externo	0	0
Servicios Generales	62,619,671	526,991,881	Otros Orígenes de Financiamiento	5,658,586	14,520,627
Transferencias Internas y Asignaciones al Sector Público	0	0	Aplicación	33,526,746	65,219,222
Transferencias al Resto del Sector Público	0	0	Servicios de la Deuda	0	0
Subsidios y Subvenciones	0	0	Interno	0	0
Ayudas Sociales	0	0	Externo	0	0
Pensiones y Jubilaciones	0	0	Otras Aplicaciones de Financiamiento	33,526,746	65,219,222
Transferencias a Fideicomisos, Mandatos y Contratos Análogos	0	0	Flujos netos de Efectivo por Actividades de Financiamiento	-27,868,160	-50,698,595
Transferencias a la Seguridad Social	0	0	Incremento/Disminución Neta en el Efectivo y Equivalentes al Efectivo	-6,885,937	-19,954,719
Donativos	0	0	Efectivo y Equivalentes al Efectivo al Inicio del Ejercicio	11,893,402	31,848,121
Transferencias al Exterior	0	0	Efectivo y Equivalentes al Efectivo al Final del Ejercicio	5,007,465	11,893,402
Participaciones	0	0			
Aportaciones	0	0			
Convenios	0	0			
Otras Aplicaciones de Operación	2,977,073	987,767			
Flujos Netos de Efectivo por Actividades de Operación	20,982,223	26,218,654			

Bajo protesta de decir verdad declaramos que los Estados Financieros y sus Notas son razonablemente correctos y son responsabilidad del emisor.

Autorizó: LIC. RICARDO CARDONA ACOSTA
SUBDIRECTOR GENERAL DE ADMINISTRACIÓN Y FINANZAS

Elaboró: VÍCTOR MANUEL MANCILLA ESCOBAR
DIRECTOR DE FINANZAS

Cuenta Pública 2020


CUENTA PÚBLICA 2020
PATRIMONIO DEL ENTE PÚBLICO DEL SECTOR PARAESTATAL


(PESOS)

Ente Público: Televisión Metropolitana, S.A. de C.V.

Concepto	Monto
Total de Patrimonio del ente público	324,747,470
% del Patrimonio del Ente Público que es propiedad del Poder Ejecutivo	100.00
Patrimonio del ente público que es propiedad del Poder Ejecutivo	324,747,470

Bajo protesta de decir verdad declaramos que los Estados Financieros y sus Notas son razonablemente correctos y son responsabilidad del emisor.



Autorizó: LIC. RICARDO CARDONA ACOSTA
SUBDIRECTOR GENERAL DE ADMINISTRACIÓN Y FINANZAS


Elaboró: VÍCTOR MANUEL MANCILLA ESCOBAR
DIRECTOR DE FINANZAS


CUENTA PÚBLICA 2020

TELEVISIÓN METROPOLITANA, S.A. DE C.V. INFORME DE PASIVOS CONTINGENTES

"TELEVISIÓN METROPOLITANA, S.A. DE C.V., REPORTA PASIVOS CONTINGENTES POR UN IMPORTE DE 27,854,579 PESOS, DURANTE EL EJERCICIO 2020, LOS CUALES SE REVELAN EN CUENTAS DE ORDEN CONTABLE Y REPRESENTAN EL CALCULO ACTUALIZADO AL 31 DE DICIEMBRE DEL 2020 DE LOS SUELDOS CAIDOS POR DEMANDAS LABORALES EN PROCESO DE RESOLUCIÓN"



Autorizó: Lic. Ricardo Cardona Acosta
Cargo: Subdirector General de Administración
Y Finanzas



Elaboró: Victor Manuel Mancilla Escobar
Cargo: Director de Finanzas

CUENTA PÚBLICA 2020

TELEVISIÓN METROPOLITANA, S.A. DE C.V.

NOTAS A LOS ESTADOS FINANCIEROS

AL 31 DE DICIEMBRE DE 2020 Y 2019

(CIFRAS EN PESOS M.N.)

Con el propósito de dar cumplimiento a los artículos 46 y 49 de la Ley General de Contabilidad Gubernamental, y la normativa establecida por el Consejo Nacional de Armonización Contable (CONAC), a continuación, se presentan los tres tipos de notas que acompañan a los estados financieros de Televisión Metropolitana, S.A. de C.V. al 31 de diciembre de 2020 y 2019. (Las cifras se expresan a pesos sin centavos, en las tablas y en las explicaciones).

a) NOTAS DE DESGLOSE

I) NOTAS AL ESTADO DE SITUACIÓN FINANCIERA

ACTIVO

1. EFECTIVO Y EQUIVALENTES

Este rubro al 31 de diciembre de 2020 y 2019 se integra como sigue:

Concepto	2020		2019
Efectivo	107,100		93,388
Bancos	4,900,365		6,830,915
Inversiones Financieras a Corto Plazo	0		4,969,041
Fondos con Afectación Específica	0		57.81
Total	5,007,465	(a)	11,893,402

- a) El saldo final en el rubro de efectivo y equivalentes de efectivo representa la disponibilidad final de recursos propios de esta Entidad al 31 de diciembre de 2020, el decremento por 6,885,937 pesos que se refleja en este rubro, fue debido a que se obtuvo autorización a través del Presupuesto de Egresos de la Federación de esta Entidad para el ejercicio 2020, para disponer de recursos propios y para hacer frente a la presión de gastos, los cuales fueron tomados de la disponibilidad de la Entidad. Cabe destacar

CUENTA PÚBLICA 2020

que las inversiones financieras a corto plazo cuando se tienen son valores que se encuentran en fondos de inversión gubernamentales NETCM7 de Banorte.

2. DERECHOS A RECIBIR EFECTIVO Y EQUIVALENTES

El rubro de Derechos a Recibir Efectivo y Equivalentes al 31 de diciembre de 2020 y 2019, se integra de la siguiente manera:

Concepto	2020		2019
Cuentas por Cobrar a Corto Plazo	2,865,511	(a)	2,053,303
Deudores Diversos a Corto Plazo	1,824,871	(b)	1,657,815
Recursos Destinados a Gasto Directo	0		0
Otros Derechos a Recibir Efectivo o Equivalentes a Corto Plazo	51,639,866	(c)	48,207,076
Total	56,330,248		51,918,194

- a) Las cuentas por cobrar al 31 de diciembre del 2020 se incrementan en relación con el ejercicio 2019, debido principalmente a que al final de este ejercicio se tuvo un mayor ingreso por el pago de Regalías de la Señal Internacional, por lo que al cierre del ejercicio 2020, se tiene la siguiente antigüedad de saldos.

Antigüedad de Saldos 30, 60 y 90 Días				
Concepto	Días			Total
	30	90	Más 90	
Saldo en Clientes Nacionales	949,389	912,920	1,003,202	2,865,511
Saldo en Clientes Extranjeros	0	0	0	0
Total Cartera	949,389	912,920	1,003,202	2,865,511

CUENTA PÚBLICA 2020

- b) La cifra por 1,824,871 pesos en la cuenta de Deudores Diversos al 31 de diciembre de 2020, se integra por 1,635,122 de deudores por responsabilidades a determinar, debido al pago en demasía de la prima vacacional a 14 empleados durante el ejercicio 2019, gastos a comprobar por un importe de 47,928 pesos, viáticos por comisiones de personal con un importe de 8,962 pesos, mismos que serán comprobados o recuperados en el ejercicio 2021 y por 132,859 pesos de dos pagos duplicados a proveedores, que serán recuperados en el ejercicio 2021.
- c) El saldo de Otros Derechos a Recibir Efectivo o Equivalentes a Corto Plazo al 31 de diciembre de 2020 y 2019, se integra como sigue:

Concepto	2020		2019
Impuesto al Valor Agregado	43,503,145	(1)	40,336,163
Impuestos retenidos en el extranjero	8,082,301	(2)	7,816,670
Subsidio para empleo	2,841		2,841
Retenciones pagadas por anticipado	51,579	(3)	51,402
Total	51,639,866		48,207,076

- (1) El importe de 43,503,145 pesos que se tiene al 31 de diciembre de 2020, se integra principalmente por los remanentes del IVA a favor determinado en las declaraciones de los ejercicios 2017, 2018, 2019 y 2020, que hoy en día se encuentran en proceso de recuperación por medio de solicitudes de devolución presentadas ante el Sistema de Administración Tributaria (SAT). Con fecha 10 de junio del 2008 mediante oficio 600-04-01-2008-73492 el Servicio de Administración Tributaria (S.A.T.), emitió resolución específica confirmando el criterio de la Entidad en el sentido de que los actos que realiza son gravados en su totalidad por la Ley del Impuesto al Valor Agregado y, por lo tanto, es acreditable el IVA trasladado por los proveedores de bienes y servicios. Cabe destacar que a partir de inicios del ejercicio 2020, la Autoridad Fiscal ha empezado a negar los saldos de IVA a favor solicitados, con el argumento de que los ingresos por Transferencias Gubernamentales son ingresos NO objeto de la Ley del Impuesto al Valor Agregado y en consecuencia el IVA pagado con dichos recursos no puede considerarse un IVA acreditable, por tal motivo se tiene planeado acudir a Tribunales Administrativos, a fin de que los mismos determinen si el argumento de la Autoridad Fiscal es el correcto.
- (2) El importe de 8,082,301 pesos corresponden a las retenciones de Impuesto Sobre la Renta efectuadas a la Entidad derivadas de la facturación de ventas al extranjero; los cuales, sólo puede compensarse contra el Impuesto Sobre la Renta causado por la Entidad. Sin embargo, la Entidad hasta la fecha no ha causado este impuesto por tener pérdida fiscal de forma continua por la naturaleza de su operación.

CUENTA PÚBLICA 2020

(3) El importe de 51,579 pesos se integra por un pago de lo indebido al Servicio de Administración Tributaria (SAT), por el concepto de retenciones de impuestos, los cuales se espera recuperar, mediante solicitud del pago de lo indebido de impuestos por retenciones.

(d) Así también se tienen Derechos a Recibir Efectivo o Equivalentes a Largo Plazo por un importe de 232,925 pesos, esto es debido a cuentas por cobrar de tres clientes de años anteriores que se encuentra en proceso de cobro judicial.

Concepto	2020		2019
Derechos a Recibir Efectivo o Equivalentes a Largo Plazo	232,925		232,925

3. DERECHOS A RECIBIR BIENES O SERVICIOS

Este rubro al 31 de diciembre de 2020 y 2019, se integra de la siguiente manera:

Concepto	2020		2019
Anticipo a Proveedores por Prestación de Servicios a Corto Plazo	0		0
Anticipo a Proveedores por Adquisición de Bienes a Corto Plazo	0		0
Anticipo a Contratistas por Obras Públicas a Corto Plazo	0		0
Otros Derechos a Recibir Bienes o Servicios a Corto Plazo	11,366	(a)	11,366
Total	11,366		11,366

(a) Se tiene registrado un depósito en garantía entregado a la antigua Compañía de Luz y Fuerza del Centro, por el contrato de energía eléctrica del cerro del Chiquihuite, lugar donde se encuentra la antena repetidora de la señal de Canal 22.

CUENTA PÚBLICA 2020

4. ALMACÉN DE MATERIALES Y SUMINISTROS DE CONSUMOS

Este rubro al 31 de diciembre de 2020 y 2019, se integra de la siguiente manera:

Concepto	2020		2019
Almacén de Materiales y Suministros de Consumo	3,408,346	(a)	3,221,647
Total	3,408,346		3,221,647

(a) Esta cifra se compone por tres almacenes de artículos de consumo del área de servicios generales de la Entidad; almacén general por 384,273 pesos; almacén de materiales de videoteca por 696 pesos y el almacén del área técnica por 3,023,377 pesos.

5. MÉTODO DE VALUACIÓN

El método de valuación es por costos promedios, lo que resulta conveniente para obtener un costo unitario más exacto de las existencias de dichos almacenes. Durante el periodo de enero a diciembre de 2020, no existieron cambios en el método de valuación de los almacenes.

6. INVERSIONES FINANCIERAS

Este rubro al 31 de diciembre de 2020 y 2019, se integra de la siguiente manera:

Concepto	2020		2019
Inversiones a Largo Plazo	14,728,938		14,330,739
Total	14,728,938		14,330,739

Las Inversiones Financieras a Largo Plazo con las que cuenta Televisión Metropolitana, S.A. de C.V., al cierre del ejercicio 2020, corresponden al fondo de reserva para el fondo de pensiones por jubilación a sindicalizados y primas de antigüedad a trabajadores, el cual fue creado bajo contrato número 179958 de intermediación bursátil con la empresa GBM Grupo Bursátil Mexicano, S.A de C.V. El día 13 de mayo de 2015, acordándose mediante mandato de cómo invertir los recursos dentro de los riesgos aceptables denominado "Documento de Limitación de Discrecionalidad", la aportación por valuación actuarial de 2019 y 2020 no ha sido calculada ni fondeada debido a recorte presupuestal del ejercicio por temas de austeridad del gasto.

CUENTA PÚBLICA 2020

En el presente ejercicio dicho fondo se vio incrementado por 398,199 pesos, los cuales se integran por los rendimientos generados durante el periodo de enero a diciembre de 2020.

7. SALDOS DE LAS INVERSIONES FINANCIERAS, PARTICIPACIONES Y APORTACIONES DE CAPITAL

Al 31 de diciembre de 2020, Televisión Metropolitana, S.A. de C.V. no tuvo inversiones financieras, ni participaciones, ni aportaciones de capital que hayan sido invertidos en algún instrumento financiero.

8. BIENES MUEBLES, INMUEBLES E INTANGIBLES

BIENES MUEBLES

El saldo de los Bienes Muebles al 31 de diciembre de 2020 y 2019, se integran a continuación:

Integración de Bienes Muebles			
Concepto	2020		2019
Mobiliario y Equipo de Administración	15,659,054		15,659,054
Mobiliario y Equipo Educativo y Recreativo	0		0
Equipo e Instrumental Médico y de Laboratorio	0		0
Vehículos y Equipo de Transporte	3,545,634		3,545,634
Equipo de Defensa y Seguridad	0		0
Maquinaria Otros Equipos y Herramientas	254,890,054		254,890,054
Colecciones, Obras de Arte y Objetos Valiosos	0		0
Activos Biológicos	0		0
Suma de Bienes Muebles	274,094,742		274,094,742

- Durante el ejercicio 2018 se llevó a cabo el levantamiento de inventario físico total de los bienes muebles de la Entidad, en este proceso se detectó que la base de datos histórica tenía diversas imprecisiones en las descripciones, principalmente en los bienes del Equipo

CUENTA PÚBLICA 2020

Técnico y de Grabación, ya que los mismos estaban registrados por conjunto de bienes y estos por sus características deberían de contar con sus registros individuales. Las imprecisiones impidieron la identificación uno a uno de los bienes existentes, por lo cual se creó una nueva base de datos con la información precisa y detallada.

Para valuar la nueva base de datos del Inventario de Bienes, se consideró necesario contar con la valuación profesional actualizada de los bienes, por lo que se contrató los servicios de una empresa especializada con personal certificado para obtener un avalúo sobre dicho inventario.

El resultado que arrojó la valuación de la nueva base de Bienes Muebles de la Entidad fue por 270,133,768 pesos, contablemente se tenía registrado un valor neto por 44,995,668 pesos, por lo que, al comparar los registros contables con el resultado del avalúo realizado se obtuvo un superávit por revaluación de 225,138,100 pesos.

Para tener la certeza del registro contable por dicho ajuste al inventario de Bienes Muebles, se solicitó el apoyo a la Coordinadora de Sector para que mediante su conducto realizara la consulta del registro contable a la Unidad de Contabilidad Gubernamental de la Secretaría de Hacienda y Crédito Público.

La respuesta a esta consulta se obtuvo mediante oficio de referencia 309-A.-II-061/2019 de fecha 25 de febrero de 2019, en donde mencionan lo siguiente, cito: "Al respecto, con fundamento en lo dispuesto por el artículo 64 del Reglamento Interior de la Secretaría de Hacienda y Crédito Público y una vez analizados los registros expresados en su oficio, le comento que la operación motivo de la consulta no se encuentra considerada en el Manual de Contabilidad Gubernamental emitido por el Consejo Nacional de Armonización Contable (CONAC), ni en el Manual de Contabilidad Gubernamental para el Sector Paraestatal Federal, ya que por su naturaleza dichos manuales no consideran particularidades, por lo que de acuerdo con lo señalado en el artículo 17 de la Ley General de Contabilidad Gubernamental, en relación a cada ente público será responsable de su contabilidad y de la operación de su sistema, corresponde a Televisión Metropolitana, S.A. de C.V., en su calidad de ente público, determinar el registro correspondiente en su propio Manual de Contabilidad".

Por lo cual esta Entidad, consideró pertinente registrar contablemente la nueva base de bienes muebles revaluado por 270,133,768 pesos, cabe destacar que con estas acciones el inventario total actual incluye; la base de datos, etiquetas de código de barras para cada uno de los bienes y los resguardos individuales de cada bien firmados por el funcionario público responsable.

Durante el ejercicio de 2019 se efectuó el ingreso de equipos de comunicación y grabación, por un importe de 3,901,053 pesos, dichos equipos tienen la finalidad de apoyar en la edición del material televisivo de esta Entidad.

Durante el periodo de enero a diciembre de 2020 esta Entidad no registro movimiento alguno en los activos fijos, situación derivada de que no se tuvo inversión por temas de austeridad del gasto.

Producto de la conciliación contable-física se reporta el siguiente avance al 31 de diciembre de 2020.

CUENTA PÚBLICA 2020

Registro Contable	Valor de la Relación de Bienes Muebles	Conciliación
274,094,742	274,094,742	0

El monto de la Depreciación acumulada por un importe de -84,482,311 pesos de los Bienes Muebles al 31 de diciembre de 2020, se integra a continuación:

Concepto	2020	2019
Depr. Acum. Mobiliario y Equipo de Administración	-3,719,756	-1,859,878
Depr. Acum. Vehículos y Equipo de Transporte	-1,757,836	-871,428
Depr. Acum. Maquinaria otros Equipo y Herramientas	-79,004,719	-39,200,377
Total	-84,482,311	-41,931,683

- La depreciación cargada a resultados en el periodo enero a diciembre de 2020, fue por 42,550,628 pesos.
- Durante el periodo del ejercicio de 2020 no se efectuó bajas de activo fijo obsoleto.
- La depreciación del ejercicio se calcula por el método de línea recta en función de los meses completos de uso, sobre costos históricos, (considerando la desconexión de la contabilidad inflacionaria, a partir del ejercicio de 2008), aplicando las tasas de depreciación que se considera representativas de la vida útil de los bienes respectivos; las cuales por tipo de bien se detallan a continuación:

Concepto	Tasa anual %
Mobiliario y Equipo de Oficina	10%
Equipo de Cómputo	30%
Equipo de Transporte	25%
Equipo de Comunicación	16%
Equipo Eléctrico	10%
Herramientas	35%

CUENTA PÚBLICA 2020

- Los bienes se encuentran en condiciones de uso razonable de acuerdo con la antigüedad de estos.

BIENES INMUEBLES

El saldo de los Bienes Inmuebles al 31 de diciembre de 2020 y 2019, se integra a continuación:

Integración de Bienes Inmuebles		
Concepto	2020	2019
Terrenos	6,045,696	6,045,696
Viviendas	0	0
Edificios no Habitacionales	0	0
Otros Bienes Inmuebles	5,597,324	5,597,324
Subtotal de Bienes Inmuebles	11,643,020	11,643,020
Infraestructura	0	0
Subtotal de Infraestructura	0	0
Construcciones en Proceso en Bienes de Dominio Público	0	0
Construcciones en Proceso en Bienes Propios	0	0
Subtotal de Construcciones en Proceso	0	0
Suma de Bienes Inmuebles, Infraestructura y Construcciones en Proceso	11,643,020	11,643,020

Producto de la conciliación contable-física se reporta el siguiente avance al 31 de diciembre de 2020.

CUENTA PÚBLICA 2020

Registro Contable	Valor de la Relación de Bienes Inmuebles	Conciliación
11,643,020	11,643,020	0

- Con fecha 23 de diciembre de 2016 mediante oficio número DRPCI/888/2016, el Instituto de Administración y Avalúos de Bienes Nacionales hizo de conocimiento a esta Entidad de la conclusión de las acciones de seguimiento a la conciliación del Inventario del Patrimonio Federal y Paraestatal con Televisión Metropolitana, S.A. de C.V., donde se indica que el número de inmuebles registrados en el inventario del Patrimonio Inmobiliario Federal y Paraestatal es 1 (uno). Así mismo se indica que la Entidad deberá utilizar el código de identificación del inmueble el RFI 9-71145-1 para efectos de la Cuenta Pública.
- El bien descrito es el terreno expropiado por utilidad pública, ubicado en el Ejido de Cuauhtepac, Alcaldía Gustavo A. Madero, Ciudad de México y la construcción que ahí se ubica.
- Conforme al artículo 27 de la Ley General de Contabilidad Gubernamental, en el caso de los bienes inmuebles, no podrá establecerse valor inferior al catastral. Por lo anterior al 31 de diciembre de 2018 se obtuvo del Instituto de Administración y Avalúos de Bienes Nacionales (INDAABIN), el avalúo paramétrico del bien inmueble propiedad de Televisión Metropolitana, S.A. de C.V., por el importe de 11,643,020 pesos. Cabe destacar que dicho inmueble fue donado por la Secretaria de Desarrollo Agrario, Territorial y Urbano (SEFDATU), mediante DECRETO por el que se expropia por causa de utilidad pública con una superficie de 0-19-68 hectárea de agostadero de uso común, dicho decreto fue publicado en el Diario Oficial de la Federación el día 16 de abril de 2013.
- Durante el ejercicio 2020 no se efectúa adquisición de algún bien inmueble en esta Entidad.
- La depreciación cargada a resultados en el periodo enero a diciembre de 2020, fue por 279,866 pesos.
- La depreciación acumulado de bienes inmuebles al 31 de diciembre del ejercicio 2020, es por un importe de -559,732 pesos.
- Los bienes inmuebles se encuentran en condiciones de uso razonable de acuerdo con la antigüedad de estos.

9. ACTIVOS INTANGIBLES Y DIFERIDOS

Este rubro al 31 de diciembre de 2020 y 2019, se integra de la siguiente manera:

Concepto	2020		2019
Patentes Marcas y Derechos	3,117,864	(a)	3,117,864
Licencias	1,257,345,668	(b)	1,235,378,431
Total	1,260,463,532		1,238,496,295

CUENTA PÚBLICA 2020

- a) La cuenta de Patentes, Marcas y Derechos está integrada por producciones televisivas propias por 2,307,375 pesos, también en esta cuenta se integran gastos de investigación y desarrollo por 810,489 pesos, que son gastos relacionados con la producción y realización de dichos programas televisivos.
- b) La cuenta de Licencias, se integra por producciones de programas de televisión, propias de la Entidad por 694,982,002 pesos y las adquiridas o rentadas por un importe de 557,791,469 pesos, las cuales se encuentran terminadas y bajo resguardo en la videoteca de esta Entidad, estas producciones son transmitidas por la señal de Canal 22 en territorio nacional y en parte del extranjero por medio de la señal Internacional que emite este canal; y por licencias informáticas por un importe de 4,572,197 pesos.
- c) La amortización acumulada al cierre del ejercicio 2020 es por un importe de -1,231,020,224 pesos.
- d) La amortización del periodo cargada a resultados de enero a diciembre de 2020 fue por 49,051,397 pesos.
- e) La tasa de amortización de los activos intangibles propiedad de esta Entidad para el ejercicio 2020, es del 25% anual, porcentaje de amortización autorizado mediante acuerdo del H. Consejo de Administración de Televisión Metropolitana, S.A. de C.V., con fecha 10 de febrero de 2015.

10. ESTIMACIONES Y DETERIOROS

Este rubro al 31 de diciembre de 2020 y 2019, se integra de la siguiente manera:

Concepto	2020		2019
Estimación para Cuentas Incobrables por Derechos a Recibir	-1,824,731	(a)	-1,989,604
Estimación Obsoletos Inventario Técnica	-937,663	(b)	-937,663
Total	-2,762,394		-2,927,267

- (a) El criterio utilizado para crear e incrementar esta estimación, consiste en que una vez transcurridos 180 días sin que se logre la cobranza de una venta realizada a crédito, se procede a llevar el monto en cuestión, a la estimación para Cuentas Incobrables con cargo al gasto del ejercicio, así también dentro de esta estimación se incluye el importe de los clientes en litigios por -232,925 pesos y -1,591,806 pesos de los impuestos retenidos en el extranjero del ejercicio 2016.
- (b) La estimación registrada por el importe de -937,663 pesos corresponde a material de lento movimiento identificado en el almacén de técnica como material obsoleto, el mismo que se tiene planeado dar de baja en el ejercicio 2021.

11. OTROS ACTIVOS

I. OTROS ACTIVOS CIRCULANTES

Al 31 de diciembre de 2020 esta Entidad no tiene registro alguno de otros activos circulantes.

ACTIVOS DIFERIDOS

Este rubro al 31 de diciembre de 2020 y 2019, se integra de la siguiente manera:

Concepto	2020		2019
Otros Activos Diferidos	38,823,313	(a)	44,083,701
Total	38,823,313		44,083,701

(a) La cuenta de Otros activos diferidos está integrada por 33,042,499 pesos por las mejoras en la propiedad de terceros y gastos de instalación, los cuales corresponden principalmente a la remodelación del edificio en arrendamiento denominado "Pedro Infante", las reparaciones por remodelaciones a partir del ejercicio 2010 se han aplicado al gasto del ejercicio correspondiente. La amortización acumulada al cierre del ejercicio 2020 es por un importe de 33,042,499 pesos, la tasa aplicada a los activos diferidos por amortizar es del 5% anual. Así también se integra por 5,780,814 pesos de la provisión por los pasivos generados en la adquisición de bienes y servicios que al cierre del ejercicio 2020 estaban debidamente devengados.

PASIVO

1. PASIVO CIRCULANTE

A) CUENTAS POR PAGAR A CORTO PLAZO

Este rubro al 31 de diciembre de 2020 y 2019, se integra de la siguiente manera:

Concepto	2020		2019
Servicios Personales por Pagar a Corto Plazo	0		0
Proveedores por Pagar a Corto Plazo	0		0
Contratistas por Pagar a Corto Plazo	0		0

CUENTA PÚBLICA 2020

Concepto	2020		2019
Retenciones y Contribuciones por Pagar a Corto Plazo	356,075	(a)	1,493,907
Otras Cuentas por Pagar a Corto Plazo	305,937	(b)	305,401
Total	662,012		1,799,308

(a) El saldo del rubro Retenciones y Contribuciones al 31 de diciembre de 2020 y 2019 se detalla a continuación.

Concepto	2020		2019
IVA Traslado al 16%	356,075	(1)	235,557
Retenciones por Pagar de ISR e IVA	0		713,868
Retenciones y Aportaciones IMSS e INFONAVIT	0		544,482
Total	356,075		1,493,907

(1) El IVA trasladado por 356,075 corresponde a las ventas efectuadas por esta Entidad en el ejercicio 2020, pendientes de cobro en dicho periodo.

(b) El saldo del rubro de Otras Cuentas por Pagar a Corto Plazo al 31 de diciembre de 2020, por un importe de 305,937 pesos, se integra principalmente por 270,810 pesos que corresponden a una devolución pagada en exceso de parte del SAT a favor de esta Entidad, la cual está pendiente de regresar, una vez que el SAT nos indique la forma correcta de hacer esta operación y por 35,127 pesos correspondientes a acreedores por provisiones de diferentes conceptos.

B) OTROS PASIVOS CIRCULANTES A CORTO PLAZO

Este rubro, al 31 de diciembre de 2020 y 2019, presenta los siguientes saldos:

CUENTA PÚBLICA 2020

Concepto	2020		2019
Otros Pasivos Diferidos a Corto Plazo	5,780,814	(a)	11,041,203
Otros Pasivos Circulantes a Corto Plazo	0		0
Total	5,780,814		11,041,203

- (a) El importe de 5,780,814 pesos se integran de pasivos por bienes y servicios devengados y no pagados en el ejercicio 2020, los cuales serán pagados en el ejercicio 2021 con presupuesto de dicho año, esto debido a los recortes presupuestales a los que fue sujeta esta Entidad.

2. FONDOS DE BIENES DE TERCEROS EN ADMINISTRACIÓN Y/O GARANTÍA

No existen recursos en Fondos de Bienes de Terceros en Administración y/o Garantía a corto y largo plazo, en esta Entidad, en el periodo de enero a diciembre de 2020.

3. PROVISIONES A LARGO PLAZO

Este rubro, al 31 de diciembre de 2020 y 2019, presenta los siguientes saldos:

Concepto	2020		2019
Otras Provisiones a Largo Plazo	14,728,938		14,330,739
Total	14,728,938		14,330,739

La Entidad tiene un plan de pensiones y prima de antigüedad de beneficios definidos que cubre a su personal de confianza y sindicalizado. Los beneficios se basan en los años de servicio y en el monto de la compensación de los empleados. Anualmente la Entidad realiza aportaciones al fondo referente al plan de pensiones y prima de antigüedad, de acuerdo con el cálculo actuarial realizado utilizando el método de crédito unitario proyectado, en este ejercicio no se realizó la aportación anual correspondiente, debido a recortes presupuestales.

Este fondo se vio incrementado por 398,199 pesos, los cuales se integran de los rendimientos generados durante el periodo de enero a diciembre de 2020.

Tal como se menciona en la Nota de Gestión Administrativa 6 e, el pasivo por obligaciones laborales se registra de acuerdo con cálculos preparados por actuarios independientes.

II) NOTAS AL ESTADO DE ACTIVIDADES

Se presenta a continuación, el estado de actividades condensado por los ejercicios de 2020 y 2019.

Concepto	2020		2019
Ingresos y otros beneficios			
Ingresos de la gestión	34,171,334	(a)	21,646,354
Participaciones, aportaciones, transferencias, asignaciones y subsidios	150,963,157	(b)	621,686,628
Otros ingresos financieros	4,779,572	(c)	8,743,952
Total de ingresos	189,914,063		652,076,934
Menos:			
Gastos y otras pérdidas			
Gastos de funcionamiento	165,954,767	(d)	624,870,512
Pensiones y Jubilaciones	0		0
Otros gastos y pérdidas extraordinarias	94,858,964	(e)	89,438,938
Total de gastos y otras pérdidas	260,813,731		714,309,450
Ahorro/(desahorro) del ejercicio	-70,899,668		-62,232,516

INGRESOS DE LA GESTIÓN

Los ingresos de la gestión del ejercicio de 2020 fueron de 189,914,063 pesos, los cuales se integran de la siguiente manera:

- (a) El importe por 34,171,334 pesos corresponden a los Ingresos propios de los servicios que presta la Entidad y se integra por los conceptos siguientes: Ingresos por Ventas y Servicios de efectivo, convenios de colaboración, promociones y regalías por la señal internacional, dicho

CUENTA PÚBLICA 2020

importe tiene un incremento con relación al ejercicio 2019 por 12,524,980 pesos, debido principalmente a que en este ejercicio aumentaron los ingresos por las ventas en spots en efectivo, de las regalías de la señal internacional y por intercambios comerciales por dicho importe.

- (b) El importe por 150,963,157 pesos corresponden a Recursos Fiscales recibidos a través de Transferencias del Gobierno Federal para apoyo de programas, que se reciben y registran de acuerdo con el presupuesto, la programación y asignación calendarizada, clasificándose de acuerdo con su destino, en Subsidios y Transferencias Corrientes, del Gobierno Federal-Gasto Corriente, que se registran como ingresos del ejercicio según la calendarización. El decremento neto de 470,723,471 pesos con respecto al ejercicio 2019, es debido a que en el ejercicio 2019 se pagó el refrendo del permiso para transmitir la señal de la Televisora ante el Instituto Federal de Telecomunicaciones por el cual se pagaron 461,226,751 pesos, así también se siguieron las políticas de austeridad al presupuesto autorizado para este ejercicio con relación al gasto corriente.
- (c) El importe de 4,779,572 pesos se integra principalmente de otros ingresos facturados en el ejercicio 2020 con motivo de diversos servicios de producción de esta Entidad con un importe de 2,672,793 pesos; 262,908 pesos de rendimientos bancarios; 422,382 pesos de las actualizaciones del IVA devuelto por la autoridad del ejercicio 2017; 1,410,776 pesos de ingresos por penas convencionales y otros y 10,713 por diferencias de tipo de cambio.

GASTOS Y OTRAS PÉRDIDAS

El total de gastos y otras perdidas al cierre del ejercicio 2020 fueron por 260,813,731 pesos, que se integran de la siguiente manera:

- (d) El importe por 165,954,767 pesos, se integra por gastos de servicios personales por 102,282,738 pesos, materiales y suministros por 1,052,358 pesos y servicios generales por 62,619,671 pesos. El decremento de 458,915,745 pesos con respecto al ejercicio 2019, es debido a que en el ejercicio 2019 se pagó el refrendo del permiso para transmitir la señal de la Televisora ante el Instituto Federal de Telecomunicaciones por el cual se pagaron 461,226,751 pesos, así también, se siguieron las políticas de austeridad republicana al presupuesto 2020.
- (e) La cuenta de otros gastos y pérdidas extraordinarias tuvo un saldo al cierre del ejercicio por 94,858,964 pesos, los cuales se integran principalmente por la depreciación de los bienes muebles por un importe de 42,550,628 pesos; de la depreciación de bienes inmuebles por un importe de 279,866 pesos; de la amortización de los activos intangibles por un importe de 49,051,397 pesos; por la provisión de impuestos retenidos en el extranjero por 1,591,806; por el consumo de materiales del almacén general, de técnica y videoteca por un importe de 528,546 pesos; por el impacto de diferencias cambiarias por 524,347 pesos y por el importe de 332,374 pesos por otros gastos varios, resultado de la reclasificación de la coproducción de Pantalla de Cristal y de la cancelación de IVA a favor de ejercicios anteriores no precedente.

III) NOTAS AL ESTADO DE VARIACIONES EN LA HACIENDA PÚBLICA PATRIMONIO

PATRIMONIO

Este rubro, al 31 de diciembre de 2020 y 2019, presenta los siguientes saldos:

Concepto	2020		2019
Aportaciones	446,289,921		446,289,921
Donaciones de Capital	12,268,031		12,268,031
Actualización de la Hacienda Pública/Patrimonio	54,734,511		54,734,511
Total Hacienda Pública/Patrimonio Contribuido	513,292,463	(a)	513,292,463
Resultado del Ejercicio Ahorro/Desahorro	-70,899,668	(b)	-62,232,516
Resultados de Ejercicios Anteriores	-342,742,717	(c)	-280,510,201
Revaluó de Bienes Muebles e Inmuebles	225,198,021	(d)	225,198,021
Rectificaciones de Resultados de Ejercicios Anteriores	-100,629	(e)	-100,629
Exceso o Insuficiencia en la Actualización del Patrimonio	0		0
Total Hacienda Pública/Patrimonio Generado	-188,544,993	(f)	-117,645,325
Total Hacienda Pública/Patrimonio	324,747,470		395,647,138

1. PATRIMONIO CONTRIBUIDO

- a) El total del Patrimonio Contribuido por 513,292,463 pesos, se integra por Aportaciones de 368,092,137 pesos de Capital Social Fijo; 63,050,488 pesos de Capital Social Variable; y Aportaciones del Gobierno Federal de Años Anteriores 15,147,296 pesos; Donaciones de Capital por 12,268,031 pesos y Actualizaciones del Patrimonio por 54,734,511 pesos. Cabe destacar que la cuenta de Donación de Capital se incrementó en el ejercicio 2018 por 11,643,020 pesos, debido a que se obtuvo del Instituto de Administración y Avalúos de Bienes

CUENTA PÚBLICA 2020

Nacionales (INDAABIN), el avalúo paramétrico de un terreno que por decreto publicado en el Diario Oficial de la Federación el día 16 de abril de 2013 fue donado por la Secretaría de Desarrollo Agrario, Territorial y Urbano (SEDATU), y ahora es propiedad de Televisión Metropolitana, S.A. de C.V. En el ejercicio 2020 no se tuvo movimiento alguno en este rubro.

El Capital Social de la Entidad al 31 de diciembre de 2020, corresponde en un 99.99% al Gobierno Federal y en 0.01% al Instituto Mexicano de Cinematografía.

2. PATRIMONIO GENERADO

- b) El resultado del ejercicio presenta un desahorro de la gestión al cierre del ejercicio de 2020, por -70,899,668 pesos, se debe principalmente a Otros Gastos y Perdidas extraordinarias, de las depreciaciones y amortizaciones esto por un importe de 91,881,891 pesos y a otros gastos por 2,977,073 pesos, teniendo en consideración que esto afecto al resultado de operación obtenido por 23,959,296 pesos.
- c) El rubro de resultado de ejercicios anteriores presentó una disminución de 62,232,516 pesos derivado del traspaso de la pérdida del ejercicio 2019 por el mismo importe.
- d) Una empresa especializada con personal certificado efectuó la valuación del inventario durante el ejercicio 2018 de bienes muebles y el resultado arrojó el valor de mercado de 270,133,768 pesos, contablemente se tenía registrado un valor neto por 44,995,668 pesos, por lo anterior, al comparar los registros contables con el resultado del avalúo realizado se tiene un superávit con un importe valor neto por 225,138,100 pesos.
- e) El importe registrado en la cuenta de cambios por errores contables de ejercicios anteriores por (100,629) pesos, corresponden a la afectación del efecto de la reexpresión que se registró por la baja de bienes muebles del ejercicio 2017.
- f) En consecuencia, la Entidad presenta un decremento en su Patrimonio Generado por el ejercicio de 2020 con relación al ejercicio 2019 por 69,310,101 pesos, debido principalmente al efecto neto de la pérdida registrada en el ejercicio.

IV) NOTAS AL ESTADO DE FLUJOS DE EFECTIVO

Efectivo y Equivalentes

1. Los saldos inicial y final del Estado de Flujo de Efectivo y los saldos en el rubro de Efectivo y Equivalentes del Estado de Situación Financiera, presentan un decremento en el flujo de efectivo por 6,885,937 pesos, debido principalmente a que se utilizó parte de la disponibilidad financiera de esta Entidad, para hacerle frente a presiones de gasto corriente durante el ejercicio 2020 y se conforma de la siguiente manera:

CUENTA PÚBLICA 2020

Concepto	2020		2019
Efectivo	107,100		93,388
Bancos/Tesorería	4,900,365		6,830,915
Inversiones Temporales (hasta 3 meses)	0		4,969,041
Fondos con Afectación Específica	0		58
Depósitos de Fondos de Terceros en Garantía o Administración	0		0
Otros Efectivos y Equivalentes	0		0
Total efectivo y equivalentes	5,007,465		11,893,402

La conciliación de flujos de efectivo netos de las actividades de operación y la cuenta de ahorros y desahorros antes de las partidas extraordinarias presenta la siguiente información para el cierre del ejercicio 2020.

Concepto	2020		2019
Ahorro/Desahorro Antes de Rubros Extraordinarios	23,959,296		27,206,422
Movimiento de Partidas que No Afectan al Efectivo:	0		0
Depreciación y Amortización	-91,881,891		-88,451,171
Incremento por Insuficiencia de Estimación por Pérdida o Deterioro y Obsolescencia	0		0
Incremento en Cuentas por Pagar	0		0
Incremento en Otros Activos Circulantes	-2,120,352		-3,794,716
Partidas Extraordinarias	-856,721		2,806,949

CUENTA PÚBLICA 2020

V) CONCILIACIÓN ENTRE LOS INGRESOS PRESUPUESTARIOS Y CONTABLES:

Conciliación entre los Ingresos Presupuestarios y Contables		
Del 01 de enero al 31 de diciembre de 2020		
(Cifras en Pesos)		
1. Ingresos Presupuestarios		192,652,942
2. Más ingresos contables no presupuestarios		2,493,491
Incremento por variación de inventarios	0	
Disminución del exceso de estimaciones por pérdida o deterioro u obsolescencia	0	
Disminución del exceso provisiones	0	
Otros ingresos y beneficios varios	0	
Otros ingresos contables no presupuestarios	2,493,491	
3. Menos ingresos presupuestarios no contables		5,232,370
Productos de capital	0	
Aprovechamientos de capital	0	
Ingresos derivados de financiamiento	0	
Otros ingresos presupuestarios no contables	5,232,370	
4. Ingresos Contables (4 = 1 + 2 - 3)		189,914,063

CUENTA PÚBLICA 2020

Los Otros Ingresos Contables no Presupuestarios se integra de la siguiente manera; 20,612 pesos de ingresos por recuperaciones de equipos robados y diversos ingresos financieros; por 2,470,267 pesos de facturación emitida y no cobrada en el ejercicio 2020; y de 2,612 pesos de ingresos menores varios por tipo de cambio.

Los Otros Ingresos Presupuestarios no Contables se integran de la siguiente manera 3,198,503 pesos de IVA a favor recuperado de ejercicios anteriores y de 2,033,867 pesos de cobranza de ejercicios anteriores.

V) CONCILIACIÓN DE LOS EGRESOS PRESUPUESTARIOS Y CONTABLES:

Conciliación entre los Egresos Presupuestarios y Contables		
Del 01 de enero al 31 de diciembre de 2020		
(Cifras en Pesos)		
1. Total de egresos (presupuestarios)		199,299,901
2. Menos egresos presupuestarios no contables		33,315,602
Mobiliario y equipo de administración	0	
Mobiliario y equipo educacional y recreativo	0	
Equipo e instrumental médico y de laboratorio	0	
Vehículos y equipo de transporte	0	
Equipo de defensa y seguridad	0	
Maquinaria, otros equipos y herramientas	0	
Activos biológicos	0	
Bienes inmuebles	0	
Activos intangibles	21,034,050	
Obra pública en bienes propios	0	
Acciones y participaciones de capital	0	

CUENTA PÚBLICA 2020

Compra de títulos y valores	0
Inversiones en fideicomisos, mandatos y otros análogos	0
Provisiones para contingencias y otras erogaciones especiales	0
Amortización de la deuda pública	0
Adeudos de ejercicios fiscales anteriores (ADEFAS)	0
Otros Egresos presupuestarios no Contables	12,281,552

3. Más gastos contables no presupuestales		94,829,432
Estimaciones, depreciaciones, deterioros, obsolescencia y amortizaciones	91,881,891	
Provisiones	1,591,806	
Disminución de inventarios	528,546	
Aumento por insuficiencia de estimaciones por pérdida o deterioro u obsolescencia	0	
Aumento por insuficiencia de provisiones	0	
Otros Gastos	856,722	
Otros Gastos Contables no Presupuestales	-29,533	
4. Total de Gasto Contable (4 = 1 - 2 + 3)		260,813,731

Los activo intangibles por 21,034,050 pesos, representan las producciones y licencias adquiridas en el ejercicio 2020 por esta Entidad.

Los Otros Egresos Presupuestarios no Contables se integran de la siguiente manera; IVA Acreditable que no se registra en el gasto por 11,566,307 pesos y compras del almacén de consumo de materiales por 715,245 pesos.

Las depreciaciones y amortizaciones del ejercicio representan un importe de 91,881,891 pesos, se registró una provisión por impuesto retenidos en el extranjero de 1,591,806 pesos, una disminución por consumos de materiales varios por 528,546 pesos y se registraron 856,722 pesos de otros gastos registrados en el estado de actividades, los cuales se integran por el impacto de diferencias cambiarias por 524,347 pesos y por el importe de 332,374 pesos por otros gastos varios, resultado de la reclasificación de la coproducción de Pantalla de Cristal, cancelación de provisiones del ejercicio anterior y depuración menores de cuentas.

CUENTA PÚBLICA 2020

Los Otros Gastos Contables no Presupuestales se integran de la siguiente manera; -37,378 por diferencias cambiarias y 7,845 pesos de diferencias menores.

b) NOTAS DE MEMORIA (CUENTAS DE ORDEN)

CUENTAS DE ORDEN CONTABLES Y PRESUPUESTARIAS

1. Cuentas de Orden Contable

Al 31 de diciembre de 2020 y 2019 esta Entidad refleja los siguientes saldos en cuentas de orden contables.

Concepto	2020		2019
Obligaciones Laborales Pendientes de Fondear	3,769,195		3,769,195
Obligaciones Laborales	-3,769,195	(a)	-3,769,195
Demandas Judiciales en Proceso de Resolución	27,854,579		17,242,327
Resolución de Demandas en Proceso Judicial	-27,854,579	(b)	-17,242,327
Convenios de Colaboración Recibidos	49,805,305		-78,534,108
Convenios de Colaboración Otorgados	-49,805,305	(c)	78,534,108

- (a) El saldo de las obligaciones laborales por 3,769,195 pesos representan el monto pendiente de fondear al fondo de pensiones de esta Entidad, al cierre del mes de diciembre de 2020, esto en base al cálculo actuarial proyectado en el ejercicio 2017. Para los ejercicios 2019 y 2020 no se ha tenido calculo actuarial debido a recortes presupuestales, por tal razón esta cifra corresponde al monto estimado para el ejercicio 2018.
- (b) El saldo de las demandas judiciales en proceso de resolución por un importe de 27,854,579 pesos que se tiene al cierre del ejercicio 2020, representan el monto actualizado de sueldos caídos por las demandas laborales que tiene en proceso esta Entidad.
- (c) Durante el periodo de enero a diciembre del ejercicio 2020 se tuvieron convenios de colaboración con particulares, por un total de 49,805,305 pesos, de los cuales la Entidad recibió el 98% de los servicios pactados y en correspondencia se prestaron el 98% de los servicios que se ofrecieron en dichos convenios, el porcentaje restante tiene vencimiento hasta finales del ejercicio 2021.

CUENTA PÚBLICA 2020

2. Cuentas de Orden Presupuestario

La Entidad se apeg a la Ley General de Contabilidad Gubernamental, en dicha Ley se establece como criterio básico, en su artículo 46 fracción II, que los estados financieros deberán presentar la información presupuestal, así como la "NIFGG SP 01 Control Presupuestario de los Ingresos y de los Gastos".

Al 31 de diciembre de 2020 la Entidad refleja cuentas de orden presupuestales correspondientes que a esta fecha terminaron con los siguientes saldos:

Cuenta	Nombre	Importe
8.1.1	Ley de Ingresos Estimada	253,637,144
8.1.2	Ley de Ingresos por Ejecutar	-58,118,692
8.1.3	Modificaciones a la Ley de Ingresos Estimada	0
8.1.4	Ley de Ingresos Devengada	-2,865,510
8.1.5	Ley de Ingresos Recaudada	-192,652,942

En el presupuesto de ingresos que se aprobó para la Entidad se proyectó un ingreso total por 253,637,144 pesos, durante el ejercicio se obtuvo la autorización de la junta de gobierno para modificar dicho importe, teniendo como presupuesto real recaudado para el ejercicio 2020 el importe de 192,652,942 pesos, por lo tanto, se tuvo que tomar dinero de la disponibilidad inicial por un importe de 6,646,959 para hacer frente al gasto del ejercicio 2020.

Cuenta	Nombre	Importe
8.2.1	Presupuesto de Egresos Aprobado	-253,637,144
8.2.2	Presupuesto de Egresos por Ejercer	182,430,960
8.2.3	Modificaciones al Presupuesto de Egresos Aprobado	-26,765,021
8.2.4	Presupuesto de Egresos Comprometido	-102,145,896
8.2.5	Presupuesto de Egresos Devengado	-5,000,202
8.2.6	Presupuesto de Egresos Ejercido	5,817,402
8.2.7	Presupuesto de Egresos Pagado	199,299,901

En el presupuesto de egresos que se aprobó para la Entidad se proyectó un gasto total por 253,637,144 pesos, durante el ejercicio se obtuvo la autorización mediante el Presupuesto de Egresos de la Federación 2020 (PEF) para modificar dicho importe, teniendo como presupuesto pagado un total de 199,299,901 pesos al cierre del ejercicio 2020.

c) NOTAS DE GESTIÓN ADMINISTRATIVA

1. Introducción

Los Estados Financieros de los entes públicos, proveen de información financiera a los principales usuarios de esta, al H. Congreso de la Unión y a los Ciudadanos.

El objetivo del presente documento es la revelación del contexto y de los aspectos económicos-financieros más relevantes que influyen en las decisiones del período, y que deberán ser considerados en la elaboración de los estados financieros para la mayor comprensión de estos y sus particularidades. De esta manera, se informa y explica la respuesta del gobierno a las condiciones relacionadas con la información financiera de cada período de gestión; además, de exponer aquellas políticas que podrían afectar la toma de decisiones en períodos posteriores.

2. Panorama Económico y Financiero

Televisión Metropolitana, S.A. de C.V. recibe transferencias del Gobierno Federal mediante el Ramo 11 de los cuales el 79% corresponde a dicho concepto y 21% restante, se origina por la captación de recursos propios, generados por la venta de tiempo en pantalla, copiado de programas, renta de equipo, regalías por derechos de transmisión de la señal internacional y otros. En México, el panorama económico contemplado para el ejercicio 2020 fue de una inflación general controlada y consistente, la cual hasta el cierre del ejercicio 2020 se han cumplido los objetivos y proyecciones emitidas por el Banco de México al inicio del año 2020.

Contablemente los ingresos se registran cuando se prestan los servicios y presupuestalmente cuando se cobran.

El presupuesto autorizado por Apoyos del Gobierno Federal se integró al sistema de Cuenta por Liquidar Certificada (CLC), para el pago de manera directa a los proveedores por la Tesorería de la Federación (TESOFE), a través de los Sistemas de Administración Financiera Federal (SIAFF) y Contabilidad y Presupuesto (SICOP), de la Secretaría de Hacienda y Crédito Público (SHCP); sin embargo, se realiza un registro virtual como ingreso del total de las CLC´s pagadas por la TESOFE.

Los gastos se consideran al valor que tienen al momento de su pago, incorporando al cierre del ejercicio las obligaciones por bienes y servicios devengados.

En los primeros meses de 2020, el brote de una pandemia en el país y en el mundo entero ha tenido un impacto económico y social de enormes dimensiones, la Organización Mundial de la Salud (OMS) declaró a la pandemia de enfermedad por el virus SARS-CoV2 "COVID-19", como una emergencia de salud pública de interés internacional y emitió una serie de recomendaciones para su control; a finales de marzo de 2020, el Gobierno de México, determinó establecer las medidas preventivas que se implementaron para la mitigación y control de los riesgos para la salud que implica la enfermedad COVID-19, que tienen y tuvieron como objetivo el distanciamiento social, para la mitigación de contagios de persona a persona y por ende el de propagación de la enfermedad, las medidas preventivas incluyeron entre otras, las de suspender temporalmente la

mayoría de las actividades de los sectores público, social y privado que involucren la concentración física, tránsito o desplazamiento de personas, con lo que la actividad económica del país se vio prácticamente detenida.

Derivado de la pandemia por el virus SARS-CoV2 (COVID-19) y con la finalidad de hacer frente a la crisis mundial, el 23 de abril de 2020, el Ejecutivo Federal publicó en el Diario Oficial de la Federación el "DECRETO por el que se establecen las medidas de austeridad que deberán observar las dependencias y entidades de la Administración Pública Federal bajo los criterios que en el mismo se indican", que en su numeral II señala que "No se ejercerá el 75% del presupuesto disponible de las partidas de servicios generales y materiales y suministros. Esto también incluye a lo supuestamente comprometido."

A pesar de esta crisis sanitaria, los efectos económicos de la implementación de estas medidas no han afectado de manera importante la operación de Televisión Metropolitana, S.A. de C.V., ya que durante el ejercicio 2020, la señal abierta alcanzó 63,135,800 televidentes potenciales, es decir 56.2 por ciento del total en la República Mexicana, conforme la información del último censo del INEGI 2010, este número corresponde a lo registrado en el Sistema de consultas y preanálisis de cobertura de radiodifusión en línea de la Secretaría de Comunicaciones y Transportes para la cobertura de 25 localidades en el interior de la República.

El indicador "Transmisión de programas de televisión con contenido cultural y artístico", rebasó en 1.2 por ciento la meta anual de 28,900 programas transmitidos, habiendo transmitido 29,239 programas, cifra mayor en 339 programas comparada con la meta anual.

El indicador "Producción de series y programas culturales", rebasó en 10.9 por ciento la meta anual de 900 programas producidos, con un total de 998 programas, es decir, 98 programas por encima de los estimados. La cifra alcanzada en la producción de programas y piezas de Canal 22 se debe a que en el primer semestre se dio cumplimiento al plan de producción, aún en las circunstancias causadas por la pandemia; asimismo, gracias a la planeación y buena administración de los recursos en un escenario de recorte presupuestal en el segundo semestre se dio continuidad a la producción de los programas informativos y de análisis políticos.

Para el indicador "Realización de producciones y programación de materiales en formatos que permitan su difusión en Streaming y YouTube"; la meta anual establecida de 580 horas se logró rebasar en 11.8 por ciento, debido principalmente a la cantidad de materiales subidos en torno de las distintas campañas realizadas durante la contingencia sanitaria por la pandemia de Covid-19.

El indicador "Difusión en redes sociales de Canal 22", superó la meta anual programada de 5,460,000 Interacciones en redes sociales en 12.9 por ciento. De igual manera se continuó con las campañas generadas para ofrecer al público diversos materiales durante la contingencia sanitaria a través de las plataformas digitales, y con la difusión diaria de la programación para la cual se elaboró un mayor número de materiales promocionales e imágenes fijas.

Para el indicador "Visualización de programas de televisión propios, producciones especiales y otros materiales en la plataforma YouTube", se obtuvieron 21,077,283 visualizaciones de los canales oficiales de YouTube con respecto a los 20,000,000 que se tenían programadas hasta el cuarto trimestre del año, lo que representa el 105.39 por ciento de la meta programada hasta este periodo.

En cifras acumuladas, la facturación del periodo enero-diciembre de 2020, ha alcanzado el monto de 37'496,750 pesos, cifra mayor en 7'496,750 pesos respecto de la meta anual reprogramada para el ejercicio que, en términos porcentuales, representa un avance del 25.0 por ciento. Cabe mencionar que, de acuerdo con la meta anual original de 25'000,000 pesos, se ha rebasado por 12'496,750 pesos, que representan un 49.9 por ciento por encima de la programación original para el ejercicio 2020.

Con estos resultados se puede apreciar que Televisión Metropolitana, S.A. de C.V., tiene viabilidad como negocio en marcha.

3. Autorización e Historia

Televisión Metropolitana, S.A. de C.V. se constituyó el 16 de noviembre de 1990 de conformidad con la Ley General de Sociedades Mercantiles, según consta en la escritura pública número 54712, pasada ante la fe del Lic. Francisco Javier Arce Gargollo, Notario Público No. 74 de la Ciudad de México. El Capital Social de la Entidad está constituido en un 99.99% por las aportaciones del Gobierno Federal, lo que la ubica como una Empresa de Participación Estatal Mayoritaria, misma que hasta el 17 de diciembre de 2015 se encontraba sectorizada en la Secretaría de Educación Pública por conducto del Consejo Nacional para la Cultura y las Artes y a partir del 18 de diciembre de 2015 se encuentra coordinada por la Secretaría de Cultura.

4. Organización y Objeto Social

- El objeto social de la Entidad, entre otros, es el de operar como permisionaria y/o concesionaria de estaciones de radio y televisión, así como llevar a cabo todos los trámites y gestiones para obtener dichos permisos y/o concesiones, la producción, distribución, representación, compraventa y arrendamiento de programas de radio y televisión, emisión de señales visuales, auditivas o de cualquier tipo a través de ondas electromagnéticas de radio y televisión, difusión de noticias, ideas e imágenes, colaborar en la creación de lectores y de públicos para la cultura, las ciencias y las artes, la prestación de asesorías y servicios técnicos, relacionados con el radio, la televisión y la publicidad comercial y la realización de actividades de producción y coproducción con las nuevas tecnologías digitales a nivel nacional e internacional.
- Su principal actividad es la de producir y transmitir contenidos culturales a través de las señales de televisión por medio del Canal 22.
- El ejercicio fiscal del que se describen las cifras contables es el 2020.
- El Canal 22 de televisión opera comercialmente con base en el título de refrendo de concesión de fecha 28 de marzo de 2006, otorgado por la Secretaría de Comunicaciones y Transportes en favor de Televisión Metropolitana, S.A. de C.V., con vigencia de 15 años comprendida del 28 de marzo de 2006 al 31 de diciembre de 2021.
- En diciembre de 2019 se pagó la renovación de la concesión para usar, aprovechar y explotar bandas de frecuencias del espectro radioeléctrico para la prestación del servicio de televisión radiodifundida digital, aprobada por el Instituto Federal de Telecomunicaciones por 20 años más, teniendo como fecha de finalización en diciembre del año 2041.
- Consideraciones Fiscales del Ente.

1. Impuesto Sobre la Renta (ISR)

La Entidad está sujeta al I.S.R., la tasa fue del 30% para 2020 y conforme a la Ley del ISR vigente.

2. Ley del IMPAC

A partir de 2008, se abrogó, permitiendo bajo ciertas circunstancias, la recuperación de este impuesto pagado en los diez ejercicios inmediatos anteriores a aquél en que por primera vez se pague ISR, en los términos de las disposiciones fiscales.

3. Pérdidas fiscales por amortizar

Las pérdidas fiscales pueden ser amortizadas en los diez ejercicios siguientes contra utilidades fiscales y las mismas están sujetas a actualización utilizando el INPC, a partir del primer mes de la segunda mitad del ejercicio en que ocurrió la pérdida hasta el último mes de la primera mitad del ejercicio en el cual se realizará la amortización. Al 31 de diciembre de 2020, las pérdidas fiscales por amortizar expiran como sigue:

Año Origen	Pérdidas fiscales por amortizar actualizada	Año de vencimiento
2010	287,316,041	2020
2011	301,171,873	2021
2012	363,392,186	2022
2013	340,903,168	2023
2014	393,228,526	2024
2015	324,020,173	2025
2016	274,358,986	2026
2017	287,073,471	2027
2018	256,608,882	2028
2019	706,544,155	2029
Total	3,534,617,461	

Fuente: Registros de la Entidad

4. Otras Contribuciones

La Entidad está obligada a retener y enterar el Impuesto Sobre la Renta derivado de honorarios pagados a personas físicas y pagos realizados al extranjero, asimismo, retenciones de ISR sobre sueldos y asimilables a salarios, enterar el 3% sobre remuneraciones al personal y las aportaciones

al IMSS, SAR e INFONAVIT, a partir del 1 de enero del 2020 entro en vigor la retención del 6% de IVA a personas físicas y morales que prestan sus servicios conforme lo establece el artículo 1-A, fracción IV de la Ley del Impuesto al Valor Agregado.

- Con fecha 14 de abril de 2015 emitido por la Dirección General de Organización y Remuneración de la Administración Pública Federal dependiente de la Secretaría de la Función Pública, comunicó el refrendo de la Estructura Orgánica aprobada y registrada, la cual se compone de 62 plazas de Mando, la Estructura ocupacional registrada, la cual se compone de 114 plazas operativas y de 164 plazas de Honorarios asimilados a salarios, mismas que coinciden en su totalidad con el último registro ante la Secretaria de la Función Pública con vigencia a partir del 1º de julio del 2020, de 340 plazas.
- Esta Entidad no cuenta con fideicomisos, mandatos u análogos para el ejercicio 2020.

5. Base de Preparación de los Estados Financieros

Los estados financieros que se acompañan se han preparado sobre la base de las disposiciones en materia de información financiera establecidas en la Ley General de Contabilidad Gubernamental, en los Postulados Básicos de Contabilidad Gubernamental, en las Normas Generales y Específicas de Información Financiera Gubernamental para el Sector Paraestatal emitidas por la Unidad de Contabilidad Gubernamental (UCG) de la Secretaría de Hacienda y Crédito Público (SHCP) y en las Normas de Información Financiera emitidas por el Consejo Mexicano de Normas de Información Financiera, A.C., que son aplicadas de manera supletoria.

Con la finalidad de dar cumplimiento al objetivo de la armonización contable y establecer los ejercicios sociales en que tendrá aplicación efectiva el conjunto de normas aplicables, el 15 de diciembre de 2010 el CONAC emitió el Acuerdo de Interpretación sobre las obligaciones establecidas en los artículos transitorios de la LGCG, en el cual interpretó que las entidades paraestatales del Gobierno Federal y Estatal tienen la obligación, a partir del 1 de enero de 2012, de realizar registros contables con base acumulativa, apegándose al Marco Conceptual y a los Postulados Básicos de Contabilidad Gubernamental, así como a las normas y metodologías que establezcan los momentos contables, los clasificadores y los Manuales de Contabilidad Gubernamental armonizados, con las características señaladas en los artículos 40 y 41 de la LGCG.

Consecuentemente, a partir de la fecha señalada se tiene obligación de emitir información contable, presupuestaria y programática sobre la base técnica prevista en los documentos técnico-contables siguientes:

- A. Marco Conceptual
- B. Postulados Básicos de Contabilidad Gubernamental
- C. Clasificador por Objeto del Gasto
- D. Clasificador por Tipo de Gasto
- E. Clasificador por Rubro de Ingresos
- F. Catálogo de Cuentas de Contabilidad
- G. Momentos Contables de los Egresos
- H. Momentos Contables de los Ingresos

I. Manual de Contabilidad Gubernamental

El 8 de agosto de 2013, se publicó en el D.O.F., el Acuerdo por el que se determina la Norma de Información Financiera para precisar los alcances del Acuerdo 1 aprobado por el CONAC, en reunión del 3 de mayo de 2013 y publicado el 16 de mayo de 2013, consistentes en la determinación de los plazos para que la Federación, las Entidades Federativas y los Municipios adopten las decisiones que a continuación se indican:

Meta	La Federación, las Entidades Federativas y sus respectivos entes públicos a más tardar
Integración automática del ejercicio presupuestario con la operación contable	30 de junio de 2014
Realizar los registros contables con base en las Reglas de Registro y Valoración del Patrimonio	31 de diciembre de 2014
Generación en tiempo real de estados financieros	30 de junio de 2014
Emisión de Cuentas Públicas en los términos acordados por el Consejo	Para la correspondiente a 2014

6. Políticas Contables Significativas

a) Actualización

La economía mexicana se encuentra en un entorno no inflacionario, al mantener una inflación acumulada de los últimos tres ejercicios anuales anteriores inferior al 26% (límite máximo para definir que una economía debe considerarse como no inflacionaria), por lo tanto, a partir de enero de 2008 se suspendió la aplicación de la normatividad para el reconocimiento de los efectos de la inflación (desconexión de la contabilidad inflacionaria), para el Sector Paraestatal de acuerdo a la NIFGG SP 04 Reexpresión, emitida por la Secretaría de Hacienda y Crédito Público (SHCP). Consecuentemente, las cifras al 31 de diciembre de 2020 y de 2019 de los estados financieros adjuntos se presentan en pesos históricos, modificados por los efectos de la inflación en la información financiera reconocidos hasta el 31 de diciembre de 2007.

El porcentaje de inflación acumulado de los tres ejercicios anuales anteriores, que a partir del 15 de julio de 2011 fueron emitidos por el INEGI y los índices utilizados para reconocer la inflación hasta el año 2020, se muestran a continuación:

CUENTA PÚBLICA 2020

Diciembre	INPC	Inflación Anual	Inflación Acumulada
2020	109.271	3.15%	10.81%
2019	105.934	2.83%	7.66%
2018	103.020	4.83%	4.83%

Fuente: Banco de México

b) Operaciones en el extranjero

La Entidad realiza operaciones en el extranjero por la venta de su señal internacional y por la compra de licencias de programas de televisión cultural, las operaciones que resultan de dicha actividad son registradas contablemente al tipo de cambio del día en que se realiza la operación. Al 31 de diciembre de 2020 el tipo de cambio del peso en relación con la moneda extranjera fue de 19.9352 pesos, esto de conformidad al tipo de cambio emitido por el Banco de México a dicha fecha.

c) Método de Valuación de Acciones

La Entidad no posee acciones en empresas subsidiarias.

d) Método de Valuación de Inventarios

La Entidad no cuenta con inventarios, solo con almacén de materiales de consumo, el cual se valúa a costos promedios.

e) Beneficios a empleados

De acuerdo con la Ley Federal del Trabajo y al Contrato Ley de la Industria de la Radio y la Televisión, la Entidad tiene la obligación de efectuar pagos por concepto de indemnizaciones y prima de antigüedad a aquellos trabajadores que dejen de prestar sus servicios bajo ciertas circunstancias. La Entidad aplica la "NIFGGSP 05 Obligaciones Laborales", la cual remite a la Norma de Información Financiera NIF D-3 "Beneficios a los Empleados", que señala que los beneficios por terminación de causas distintas a la reestructuración y al retiro, a que tienen derecho los empleados, se reconocen en los resultados de cada ejercicio con base en cálculos actuariales de conformidad con el método de crédito unitario proyectado considerando el costo proyectado de los beneficios.

En virtud de la extinción del Fideicomiso Administrado por Grupo Nacional Provincial, S.A.B., a partir de junio de 2015 se celebró un contrato de Fondo de Inversión con Grupo Bursátil Mexicano, S.A. de C.V. para la administración del fondo que al 31 de diciembre de 2015 y 2014, el importe es de 11,589,844 pesos y 6,373,316 pesos respectivamente.

En 2016 se realizó la aportación que correspondía de conformidad con el estudio actuarial al ejercicio 2015 por 1,426,175 pesos, en tanto que para 2015 la aportación fue de 2,716,653 pesos.

Para el ejercicio 2017 y 2018 no se realizó aportación alguna para el fondo de pensiones, debido a recortes presupuestales, sin embargo, se registró en cuentas de orden contables la proyección de dicha aportación de conformidad con el cálculo actuarial del ejercicio 2017.

Y para los ejercicios 2020 y 2019 no se realizó aportación alguna para el fondo de pensiones, debido a recortes presupuestales.

f) Provisiones: objetivo de su creación, monto y plazo

La Entidad al cierre del ejercicio 2020 registro una provisión a resultados con relación a los impuestos retenidos en el extranjero (ISR), debido a que este beneficio prescribe al quinto año, por lo cual se provisionará el importe de 1,591,806 pesos al cierre del ejercicio 2020.

g) Reservas

La Entidad cuenta con una reserva para Obligaciones Laborales según la NIFGG 05 "Obligaciones Laborales", el saldo al 31 de diciembre de 2020 es por un importe de 14,728,938 pesos.

h) Cambios en políticas contables

En el ejercicio 2015 por recomendación expresa del despacho de auditoría externa, se corrigió el método de depreciación sobre los bienes muebles de la Entidad, lo cual se revela en la Nota de Gestión Administrativa número 8 de este documento. En el ejercicio 2020 no existieron cambios a las políticas contables.

i) Reclasificaciones

Sin informar en este ejercicio.

j) Depuración y cancelación de saldos

Al cierre del ejercicio 2020, no se han afectado cancelación de saldos, ni depuración de cuentas.

k) Otros Rubros

También es preciso mencionar que Televisión Metropolitana, S.A. de C.V. cuenta con políticas contables en los siguientes rubros.

1. Efectivo

El efectivo está integrado por devolución de moneda extranjera sobrante de los anticipos para viáticos a los funcionarios públicos que se utilizan para nuevas comisiones o se cambian en el banco para depósito a las cuentas de cheques, registrando en ese momento las diferencias en tipo de cambio.

2. Bancos/Tesorería e Inversiones Temporales

En las cuentas de bancos se incluyen depósitos en cuentas bancarias productivas manteniendo los saldos mínimos para cada contrato. Las inversiones temporales en instrumentos financieros se expresan a su valor de mercado, los productos o gastos financieros que generan se registran en los resultados del ejercicio cuando corresponden a recursos propios, en el caso de recursos fiscales se enteran a la TESOFE al mes siguiente de su obtención.

3. Cuentas por Cobrar a Corto Plazo

Las cuentas por cobrar a corto plazo se integran por Clientes que se registran a su valor nominal. En clientes se registran los spots por transmitir facturados, utilizando una contra cuenta de pasivo, dentro del rubro de Otros Pasivos Circulantes, denominada Transmisión de Tiempo Aire por Consumir, debiendo quedar como anticipo, solamente lo cobrado al cierre del periodo.

4. Deudores Diversos por Cobrar a Corto Plazo

Se registran las entregas de efectivo a los funcionarios públicos autorizados para ejercer gastos por cuenta de la Televisora, tales como Gastos por Comprobar o Viáticos Anticipados, que son comprobados mediante facturas o con el depósito de los sobrantes en cada comprobación, además de incluir en esta cuenta las cuentas por cobrar a clientes que no ha sido posible su recuperación.

5. Deudores por Fondos Fijos a Corto Plazo

Se registran los importes autorizados a los funcionarios públicos como fondos para gastos menores, generalmente al cierre del ejercicio se devuelven dichos fondos y se les autorizan nuevamente en el siguiente ejercicio.

6. Otros Derechos a Recibir Efectivo o Equivalentes a Corto Plazo

Se incluyen en este rubro los Impuestos Pagados por Anticipado, retenidos por terceros, el IVA por acreditar, que incluye el IVA a favor de la Entidad, el cual por política interna se solicita su devolución al siguiente ejercicio, una vez que las cifras a favor son revisadas por el despacho de auditoría externa.

7. Derechos a recibir Bienes y Servicios

El saldo se integra por los anticipos a proveedores de bienes y servicios, cuando por cuestiones de adquisición es necesario desembolsar alguna suma de dinero, para la adquisición de un bien o servicio.

8. Almacén de Materiales y Suministros de Consumo

Los almacenes de materiales y suministros de esta Entidad están valuados al costo original determinado por el método de costos promedio.

9. Estimación Para Cuentas Incobrables por Derechos a Recibir Efectivo o Equivalentes

La estimación para cuentas de cobro dudoso se registra de acuerdo al análisis y evaluación que la Administración realiza sobre aquellos saldos con antigüedad superior a 180 días o con una antigüedad inferior cuya imposibilidad de cobro sea notoria, una vez que se han agotado las gestiones de cobro por parte del área responsable de la autorización de la transacción realizada, respecto a los impuestos retenidos por terceros, la Entidad no paga ISR por tener pérdida fiscal, por lo tanto el impuesto retenido en el extranjero no será posible recuperarlo.

10. Activos Intangibles

Debido a que a partir del ejercicio 2009 la Administración de la Entidad reconoció en los resultados, el costo de las producciones y coproducciones propiedad de la Entidad; en el ejercicio 2014 la Administración, modificó la política de reconocimiento y tratamiento contable de los activos intangibles, consistente en que los activos intangibles producidos durante el periodo de 2007 a 2013, se amorticen anualmente al 5 por ciento y a partir de 2014 al 25 por ciento, así como los bienes producidos desde 2014. La modificación de esta política fue autorizada mediante Acuerdo del Honorable Consejo de Administración de Televisión Metropolitana, S.A. de C.V. con fecha 10 de febrero de 2015.

11. Cuentas por Pagar a Corto Plazo

Los pasivos en moneda nacional se registran a su valor nominal y los pasivos en moneda extranjera al tipo de cambio del dólar que publica el Banco de México que corresponda al día de emisión de la factura del proveedor, en caso de haber pasivos en moneda extranjera al cierre del ejercicio, éstos se valúan conforme al tipo de cambio emitido por el Banco de México al final del ejercicio.

12. Otros Pasivos a Corto Plazo

Se registra el tiempo aire a favor de los clientes, el cual van consumiendo de conformidad a sus requerimientos por escrito, con lo que se elabora una orden de servicio que se envía al área de programación.

13. Pasivo no Circulante, Obligaciones Laborales

De acuerdo con la Ley Federal del Trabajo y al Contrato Ley de la Industria de la Radio y la Televisión, la Entidad tiene la obligación de efectuar pagos por concepto de indemnizaciones y prima de antigüedad a aquellos trabajadores que dejen de prestar sus servicios bajo ciertas circunstancias. La Entidad aplica la "NIFGGSP 05 Obligaciones Laborales", la cual remite a la Norma de Información Financiera NIF D-3 "Beneficios a los Empleados", que señala que los beneficios por terminación de causas distintas a la reestructuración y al retiro, a que tienen derecho los empleados, se reconocen en los resultados de cada ejercicio con base en cálculos actuariales de conformidad con el método de crédito unitario proyectado considerando el costo de los beneficios.

14. Hacienda Pública, Aportaciones

De conformidad con la NIFGGSP 02 "Subsidios y Transferencias Corrientes y de Capital en sus Diferentes Modalidades", las aportaciones que otorga el Gobierno Federal para gasto corriente se reconocen como ingresos en el estado de resultados y las recibidas para inversión física se registran en el capital contable, éstas se capitalizan al siguiente ejercicio de su recepción e inversión, previa autorización de la Asamblea de Accionistas.

El ISR se registra en los resultados del ejercicio en que se causa y se determina conforme a las disposiciones fiscales vigentes, así como en lo señalado por la NIFGGSP 02 "Subsidios y Transferencias Corrientes y de Capital en sus Diferentes Modalidades" respecto a no considerar las transferencias destinadas a cubrir déficit de operación, ni las transferencias de capital recibidas del Gobierno Federal como ingresos acumulables para efectos de dichas leyes y normas, ni en la determinación de la participación de los trabajadores en la utilidad por no provenir de su operación al no ser generados por sus trabajadores, sino ser otorgados directamente por el Gobierno Federal.

15. Actualización de la Hacienda Pública/Patrimonio

Las aportaciones y resultados acumulados incluyen el exceso en la actualización del capital contable acumulado hasta el 31 de diciembre de 2007, que se determinó multiplicando las aportaciones y los resultados acumulados por factores derivados del INPC conforme a la NIFGGSP 04 "Reexpresión", derivado del cambio a un entorno económico no inflacionario. Los importes así obtenidos representaron los valores constantes de la inversión de los accionistas.

16. Ingresos de Gestión, Ingresos de Operaciones de Entidades Paraestatales Empresariales

Los ingresos se registran a partir de su recaudación y/o de la identificación jurídica del derecho de cobro relacionada con la documentación comprobatoria que los ampare. Los ingresos por servicios de spoteo en efectivo, así como los derivados de contratos de intercambios se registran como ingresos al momento en que se prestan los servicios, las facturas que emite la Entidad son por el importe total estipulado en el contrato. Las bonificaciones y promociones sobre ventas se registran en base a las tarifas autorizadas.

17. Resultado Integral de Financiamiento (RIF) y transacciones en Moneda Extranjera

Los productos y gastos financieros incluyen los intereses y las diferencias en cambios. Las operaciones en moneda extranjera se registran al tipo de cambio vigente en las fechas de celebración o liquidación. Los activos y pasivos en moneda extranjera se convierten al tipo de cambio de cierre del ejercicio emitido por el Banco de México. Las diferencias en cambios incurridas en relación con activos o pasivos contratados en moneda extranjera se llevan a los resultados del ejercicio y al rubro de activo fijo cuando se deriven por adquisiciones de estos.

18. Contingencias

Las obligaciones o pérdidas importantes relacionadas con contingencias se reconocen cuando es probable que sus efectos se materialicen y existan elementos razonables para su cuantificación. Si no existen estos elementos razonables, se incluye su revelación en forma cualitativa en las notas a los estados financieros. Los ingresos, utilidades o activos contingentes se reconocen hasta el momento en que existe certeza de su realización.

7. Posición en Moneda Extranjera y Protección por Riesgo Cambiario

La posición en moneda extranjera al 31 de diciembre de 2020, se integra como sigue:

Concepto	Moneda	2020	2019
Clientes	Dólares Americanos	0	0
Proveedores	Dólares Americanos	0	0
Posición activa (pasiva) neta;		0	0

Al cierre del ejercicio 2020 el tipo de cambio del peso en relación con la moneda extranjera fue de 19.9352 pesos, esto de conformidad al tipo de cambio publicado por el Banco de México a la fecha mencionada.

8. Reporte Analítico de Activo

a) Bienes Muebles

El mobiliario y equipo se registró al costo de adquisición hasta el ejercicio 2012 de acuerdo con lo señalado en la NEIFGSP 015 "Norma para el Registro Contable del Activo Fijo" vigente hasta 2012, a partir del ejercicio 2013 se aplican los Lineamientos para la Valorización del Patrimonio.

El registro de la depreciación acumulada del activo fijo en el ejercicio 2015 presenta un cambio en el criterio de estimación atendiendo las Reglas Específicas para el Registro de Valoración del Patrimonio, última reforma publicada en el Diario Oficial de la Federación del 22 de diciembre de 2014, apartado B, Inciso 6, que indica la metodología de registro y mismo apartado, Inciso 16.1 a).

Por lo anterior, la Entidad llevó a cabo un estudio respecto de la estimación de los años de vida útil de cada activo fijo (período durante el cual se espera que un activo esté disponible para su uso) atendiendo los criterios de obsolescencia técnica y uso esperado, determinando el monto depreciable (costo de adquisición disminuido de su valor de desecho o valor residual), lo que implicó un cambio en la mecánica de registro por el método de línea recta que hasta el ejercicio 2014 se reportaba.

El cambio en la metodología de registro mostró un beneficio en el resultado del ejercicio 2014 por la cantidad de 12,826,166 pesos, en virtud de que, al reconocer un valor residual, la base de depreciación es menor, al que se procedió a aplicar el factor derivado de los años de vida útil esperados por la Entidad. Al cierre del ejercicio 2015 el valor de desecho o valor residual de los Activos Fijos fue de 8,158,510 pesos, valor con base al factor determinado en estudios actuariales de activos fijos similares de la Entidad.

Para el periodo de enero a diciembre de 2018, la cuenta de Bienes Muebles de esta Entidad no presentó movimientos de alta. Sin embargo, en el periodo de enero a diciembre de 2018 se realizó la cancelación del efecto de la reexpresión de los bienes muebles que se dieron de baja en el ejercicio 2017, dando como resultado una afectación de 31,339,641 pesos sobre los bienes muebles actualizados y una disminución de su depreciación actualizada por 31,239,012 pesos, dando un resultado negativo de 100,629 pesos, mismos que fueron registrados en el rubro de rectificación de resultados de ejercicios anteriores.

Durante el ejercicio 2018 se llevó a cabo el levantamiento de inventario físico total de los bienes muebles de esta Entidad, en este proceso se detectó que la base de datos histórica tenía diversas imprecisiones en las descripciones, principalmente en los bienes del Equipo Técnico y de Grabación, ya que los mismos estaban registrados por conjunto de bienes y estos por sus características deberían de contar con sus registros individuales. Las imprecisiones impidieron la identificación uno a uno de los bienes existentes, por lo cual se creó una nueva base de datos con la información precisa y detallada.

Para valuar la base de datos nueva del Inventario de Bienes, se consideró necesario contar con la valuación profesional actualizada de los bienes, por lo que se contrató los servicios de una empresa especializada con personal certificado para obtener un avalúo sobre dicho inventario.

El resultado que arrojó la valuación de la nueva base de Bienes Muebles de la Entidad fue por 270,133,768 pesos, contablemente se tenía registrado un valor neto por 44,995,668 pesos, por lo anterior, al comparar los registros contables con el resultado del avalúo realizado se obtuvo un superávit por revaluación de 225,138,100 pesos.

CUENTA PÚBLICA 2020

Para el ejercicio 2020 no se tuvo movimiento alguno en las cuentas de activos fijos de esta Entidad. La depreciación del ejercicio se calcula por el método de línea recta, aplicando las tasas de depreciación siguientes.

Concepto	Tasa anual %
Mobiliario y Equipo de Oficina	10%
Equipo de Cómputo	30%
Equipo de Transporte	25%
Equipo de Comunicación	16%
Equipo Eléctrico	10%
Herramientas	35%

Fuente: Normatividad Interna

Las transferencias del Gobierno Federal que corresponden al presupuesto de inversión recibido para adquisiciones de activo fijo y de obra pública, se capitalizan en el patrimonio.

b) Bienes Inmuebles, Infraestructura y Construcciones en Bienes Muebles

El terreno donde se ubica la antena de la Televisora, Ejido Cuauhtepc, Delegación Gustavo A. Madero, en el D.F. fue expropiado a favor de Televisión Metropolitana S.A. de C.V. en abril del 2013, los trámites para obtener la clave catastral están en proceso. Conforme al Acuerdo por el que se emiten las Reglas Específicas del Registro y Valoración del Patrimonio, al cierre de diciembre de 2018 se obtuvo del Instituto de Administración y Avalúos de Bienes Nacionales (INDAABIN), el avalúo paramétrico del bien inmueble propiedad de Televisión Metropolitana, S.A. de C.V., por lo cual se registró el importe de 11,643,020 pesos en libros contables de esta Entidad. Este Inmueble cuenta con el RFI número 9-71145-1 otorgado por el INDAABIN. Cabe destacar que dicho inmueble fue donado por la Secretaría de Desarrollo Agrario, Territorial y Urbano (SEFDATU), mediante DECRETO por el que se expropia por causa de utilidad pública una superficie de 0-19-68 hectárea de agostadero de uso común, dicho decreto fue publicado en el Diario Oficial de la Federación el día 16 de abril de 2013.

c) Activos Intangibles

➤ **Patentes; Marcas y Derechos**

En este rubro se registró la cuenta de Investigación y Desarrollo, que contiene saldos derivados de la apertura de la Televisora, con su actualización determinada en base a factores derivados del INPC.

➤ **Licencias**

El valor de desecho se considera cero, la estimación de años de vida útil se entiende como a continuación se muestra:

Licencias y derechos de transmisión: Conforme a la vigencia del Contrato.

Licencias y derechos Canal 22: Hasta el ejercicio 2013 20 años. (5 % anual).
A partir del 2014. 4 años (25% anual).

Considerando las vigencias y periodos anteriores, el método empleado conforme a las Reglas Específicas para la Valoración del Patrimonio es similar al método línea recta empleado hasta el año 2014.

A partir del ejercicio 2014 la Administración modificó la política de reconocimiento y tratamiento contable de los activos intangibles producidos de 2007 a 2013, en 2015 la administración realizó los ajustes correspondientes a los ejercicios 2009 y 2010, el cambio provocó un incremento en el activo intangible por 44,158,995 pesos así como con la amortización acumulada en 18,430,947 pesos, obteniendo incremento neto en el activo intangible por 25,728,048 pesos y decremento en las pérdidas acumuladas por dicho monto. También como resultado del cambio aumentó la amortización del ejercicio por 11,519,343 pesos.

Durante los ejercicios de 2008 a 2014, por error no se reconoció la amortización acumulada revaluada de los activos intangibles con el fin de eliminar los efectos de la reexpresión determinados hasta 2007, por lo que al 31 de diciembre de 2015 la Entidad realizó el ajuste, el efecto fue aumentar la amortización acumulada revaluada de los activos intangibles por 23,030,966 pesos, y la disminución de la Actualización de la Hacienda Pública/Patrimonio, de acuerdo con la regla 14 de las Reglas Específicas del Registro y Valoración del Patrimonio.

Para el ejercicio 2020 esta Entidad aplico la tasa del 25% anual a la amortización de los Activos Intangibles, la cual ascendió a 49,051,397 pesos, así también el incremento en estos Activos fue de 21,967,237 pesos.

d) Activos Diferidos

Este rubro incluye los Gastos de Instalación, Gastos de Organización y las Mejoras a Locales Arrendados, así como los efectos de la inflación de estos determinados con base a factores derivados del INPC. La amortización se calcula aplicando el método de línea recta conforme a lo siguiente:

CUENTA PÚBLICA 2020

Concepto	Tasa anual %
Mejoras a Locales Arrendados	5%
Gastos de Instalación	5%
Gastos de Organización	5%

Fuente: Normatividad Interna

Los inmuebles donde realiza sus actividades la Entidad son prestados por Estudios Churubusco. Por esta razón, las inversiones por mejoras en dichos inmuebles se registran como gastos de mantenimiento de inmuebles.

Durante los ejercicios de 2008 a 2014, por error no se reconoció la amortización acumulada revaluada del activo diferido con el fin de eliminar los efectos de la reexpresión determinados hasta 2007, por lo que al 31 de diciembre de 2015 la Entidad realizó el ajuste, el efecto fue aumentar la amortización acumulada revaluada del activo diferido por 5,258,639, y la disminución de la Actualización de la Hacienda Pública/Patrimonio, de acuerdo con la regla 14 de las reglas específicas del Registro y Valoración del Patrimonio.

9. Fideicomisos, Mandatos y Análogos

Al 31 de diciembre de 2020 esta Entidad no cuenta con Fideicomisos, Mandatos y Análogos.

10. Reporte de la Recaudación

No existe información que reportar por esta Entidad.

11. Informe sobre la Deuda y el Reporte Analítico de la Deuda

Se presenta el reporte por separado del Informe Analítico de la Deuda y Otros Pasivos.

12. Calificaciones otorgadas

Durante el ejercicio 2020, esta Entidad no fue objeto de ningún estudio crediticio, por lo cual no cuenta con alguna calificación de crédito otorgada.

13. Proceso de Mejora

a) Principales Políticas de control interno.

La Entidad cuenta con una Guía de Autoevaluación del Sistema de Control Interno Institucional cuyo propósito es evaluar la existencia y operación de los elementos del control interno y su grado de cumplimiento.

La Entidad cuenta con un Comité Revisor de Manuales y Procedimientos que revisa los programas de actualización, mejora continua y/o reingeniería de los procesos, guías y lineamientos que la Entidad requiere para atender la normatividad que le es aplicable y al mismo tiempo, establecer los niveles de control en la operación de esta institución.

b) Medidas de desempeño financiero, metas y alcance.

Esta Entidad no tiene medidas de desempeño financiero que reportar.

c) Con la finalidad de cumplir con el Capítulo número I "Del Sistema de Contabilidad Gubernamental", de la Ley General de Contabilidad Gubernamental esta Entidad en el ejercicio 2018 operó con un sistema de información financiera denominado NAVISION (GRP), el cual permite registrar de manera armónica, delimitada y específica las operaciones presupuestarias y contables derivadas de la gestión pública de Televisión Metropolitana, S.A. de C.V. Asimismo, genera estados financieros y presupuestales confiables, oportunos, comprensibles y periódicos, lo cual coadyuva a la toma de decisiones, a la transparencia, a la evolución y a la rendición de cuentas de esta Entidad.

Durante el periodo de enero a diciembre de 2020, se continua con los trabajos de mejora continua al sistema de información financiera de esta Entidad.

14. Información por Segmentos

Con respecto a este numeral esta Entidad, no considera relevante presentar la información financiera segmentada.

15. Eventos Posteriores al Cierre

La Administración de Televisión Metropolitana, S.A. de C.V., manifiesta que no tiene conocimiento de que hayan ocurrido eventos o transacciones subsecuentes desde el 1 de enero de 2021 y hasta la fecha, que pudieran tener un efecto importante sobre la información financiera de la Entidad al 31 de diciembre de 2020 y 2019, que requieran ser revelados en dicha información financiera.

16. Partes Relacionadas

Respecto a este numeral, esta Entidad no considera relevante presentar la información financiera segmentada.

17. Responsabilidad Sobre la Presentación Razonable de la Información Contable


El 12 de marzo de 2021, el Lic. Ricardo Cardona Acosta, Subdirector General de Administración y Finanzas y el C. Víctor Manuel Mancilla Escobar, Director de Finanzas, autorizaron la emisión de los estados financieros adjuntos y sus notas.

De conformidad con la Ley General de Sociedades Mercantiles (LGSM) y los estatutos de la Entidad, los accionistas y el Consejo de Administración tienen facultades para modificar los estados financieros después de su emisión.

Bajo protesta de decir verdad declaramos que los Estados Financieros y sus notas, son razonablemente correctos y son responsabilidad de la Administración de Televisión Metropolitana, S.A. de C.V.



LIC. RICARDO CARDONA ACOSTA
Subdirector General de Administración y Finanzas




C. VÍCTOR MANUEL MANCILLA ESCOBAR
Director de Finanzas

mgi Bargalló Cardoso y Asociados, S.C.

Contadores Públicos

Consultores en Administración y Negocios



C.P.C. Jaime Bargalló Fuentes
C.P.C. José Carlos Cardoso Castellanos
C.P.C. Rafael Castellanos Pérez
C.P.C. Luis Enrique Bautista Silva
C.P.C. Jesús S. Perea Olgúin
C.P.C. José Luis Méndez Rodríguez
C.P.C. Noel Aguilar Ramírez
Lic. Enrique Joaquin Arce Bravo
C.P.C. Eloísa Gutiérrez Díaz
C.P.C. Inés Cruz Roldán

Insurgentes Sur # 949, 2do. Piso, Colonia Nápoles,
Benito Juárez, C.P. 03810, Ciudad de México,
Tel: (55) 5682-5460, Fax: (55) 5682-5514
E-mail: bca@bargallo.com.mx
www.bargallocardoso.com

TELEVISIÓN METROPOLITANA, S.A. DE C.V.

**DICTAMEN PRESUPUESTARIO
Y ESTADOS E INFORMACIÓN PRESUPUESTARIA
AL 31 DE DICIEMBRE DE 2020**

DICTAMEN PRESUPUESTARIO


ESTADOS PRESUPUESTALES AL 31 DE DICIEMBRE DE 2020

CONTENIDO

OPINIÓN DEL AUDITOR INDEPENDIENTE

ESTADOS PRESUPUESTALES:

1. ESTADO ANALÍTICO DE INGRESOS
2. INGRESOS DE FLUJO DE EFECTIVO
3. EGRESOS DE FLUJO DE EFECTIVO
4. ESTADO ANALÍTICO DEL EJERCICIO DEL PRESUPUESTO DE EGRESOS EN CLASIFICACIÓN ADMINISTRATIVA
5. ESTADO ANALÍTICO DEL EJERCICIO DEL PRESUPUESTO DE EGRESOS EN CLASIFICACIÓN ADMINISTRATIVA (ARMONIZADO)
6. ESTADO ANALÍTICO DEL EJERCICIO DEL PRESUPUESTO DE EGRESOS EN CLASIFICACIÓN ECONÓMICA Y POR OBJETO DEL GASTO
7. ESTADO ANALÍTICO DEL EJERCICIO DEL PRESUPUESTO DE EGRESOS EN CLASIFICACIÓN ECONÓMICA (ARMONIZADO)
8. ESTADO ANALÍTICO DEL EJERCICIO DEL PRESUPUESTO DE EGRESOS EN CLASIFICACIÓN POR OBJETO DEL GASTO (ARMONIZADO)
- 9.- ESTADO ANALÍTICO DEL EJERCICIO DEL PRESUPUESTO DE EGRESOS EN CLASIFICACIÓN FUNCIONAL PROGRAMÁTICA
10. ESTADO ANALÍTICO DEL EJERCICIO DEL PRESUPUESTO DE EGRESOS EN CLASIFICACIÓN FUNCIONAL (ARMONIZADO)
11. GASTO POR CATEGORÍA PROGRAMÁTICA
12. GASTO POR CATEGORÍA PROGRAMÁTICA (ARMONIZADO)
13. CONCILIACIÓN ENTRE LOS INGRESOS PRESUPUESTARIOS Y CONTABLES
14. CONCILIACIÓN ENTRE LOS EGRESOS PRESUPUESTARIOS Y LOS GASTOS CONTABLES
15. NOTAS A LOS ESTADOS PRESUPUESTALES



C.P.C. Jaime Bargalló Fuentes
C.P.C. José Carlos Cardoso Castellanos
C.P.C. Rafael Castellanos Pérez
C.P.C. Luis Enrique Bautista Silva
C.P.C. Jesús S. Perea Olgúin
C.P.C. José Luis Méndez Rodríguez
C.P.C. Noel Aguilar Ramírez
Lic. Enrique Joaquin Arce Bravo
C.P.C. Eloísa Gutiérrez Díaz
C.P.C. Inés Cruz Roldán

Insurgentes Sur # 949, 2do. Piso, Colonia Nápoles,
Benito Juárez, C.P. 03810, Ciudad de México,
Tel: (55) 5682-5460, Fax: (55) 5682-5514
E-mail: bca@bargallo.com.mx
www.bargallocardoso.com

OPINIÓN DEL AUDITOR INDEPENDIENTE

A LA SECRETARÍA DE LA FUNCIÓN PÚBLICA

AL H. CONSEJO DE ADMINISTRACIÓN DE TELEVISIÓN METROPOLITANA, S.A. DE C.V.

Opinión

Hemos auditado los estados e información financiera presupuestaria de la Entidad Gubernamental **TELEVISIÓN METROPOLITANA, S.A. DE C.V.**, correspondientes al ejercicio presupuestario comprendido del 1° de enero al 31 de diciembre de 2020, que comprenden los estados analítico de ingresos; de ingresos de flujo de efectivo; de egresos de flujo de efectivo; analítico del presupuesto de egresos en clasificación administrativa; analítico del ejercicio del presupuesto de egresos en clasificación económica y por objeto del gasto; analítico del ejercicio del presupuesto de egresos en clasificación funcional programática, así como las notas explicativas a los estados e información financiera presupuestaria que incluyen un resumen de las políticas presupuestarias significativas.

En nuestra opinión, los estados e información presupuestaria adjuntos de la Entidad Gubernamental **TELEVISIÓN METROPOLITANA, S.A. DE C.V.**, mencionados en el párrafo anterior, están preparados, en todos los aspectos materiales, de conformidad con las disposiciones establecidas en la Ley General de Contabilidad Gubernamental y en la Ley Federal de Presupuesto y Responsabilidad Hacendaria y su Reglamento.

Fundamento de la Opinión

Hemos llevado a cabo nuestras auditorías de conformidad con las Normas Internacionales de Auditoría. Nuestras responsabilidades, de acuerdo con estas normas, se describen con más detalle en la sección "Responsabilidades del auditor para la auditoría de los estados e información financiera presupuestaria" de nuestro informe. Somos independientes de la entidad de conformidad con el Código de Ética Profesional del Instituto Mexicano de Contadores Públicos, A.C., junto con los requerimientos de ética que son aplicables a nuestras auditorías de los estados financieros presupuestarios en México, y hemos cumplido con las demás responsabilidades de ética de conformidad con esos requerimientos y con el Código de Ética Profesional. Consideramos que la evidencia de auditoría que hemos obtenido proporciona una base suficiente y adecuada para nuestra opinión.

Párrafo de Énfasis - Base de Preparación y Utilización de este Informe

Los estados e información financiera presupuestaria adjuntos, fueron preparados para cumplir con los requerimientos normativos gubernamentales a que está sujeta la entidad y para ser integrados en el Reporte de la Cuenta de Pública Federal, los cuales están presentados en los formatos que para tal efecto fueron establecidos por la Unidad de Contabilidad Gubernamental de la Secretaría de Hacienda; consecuentemente, éstos pueden no ser apropiados para otra finalidad. Nuestra opinión no se modifica por esta cuestión.

Párrafo de énfasis - Efectos de la Pandemia Originada por el Virus SARS Cov-2 (COVID-19)

Llamamos la atención sobre la Nota 4) "Variaciones en el Ejercicio Presupuestal" a los estados presupuestales adjuntos en donde se mencionan las medidas adoptadas por la entidad para hacer frente a la emergencia sanitaria originada por la pandemia ocasionada por el virus SARS Cov-2 (COVID-19) y sus efectos económicos y, con base en los resultados obtenidos en el ejercicio a pesar de estos efectos la entidad cumplió con sus operaciones. Nuestra opinión no se modifica por esta cuestión.

Otra Cuestión

La administración de la Entidad Gubernamental ha preparado un juego de estados financieros al por el año terminado el 31 de diciembre de 2020 de conformidad con las disposiciones en materia de información financiera que están establecidas en la Ley General de Contabilidad Gubernamental, sobre los cuales emitimos una opinión no modificada, con fecha 12 de marzo de 2021, conforme a las Normas Internacionales de Auditoría.

Responsabilidades de la administración y de los encargados del gobierno de la entidad sobre los estados e información financiera presupuestaria

La administración es responsable de la preparación de los estados e información financiera presupuestaria adjuntos de conformidad con las disposiciones establecidas en la Ley General de Contabilidad Gubernamental y en la Ley Federal de Presupuesto y Responsabilidad Hacendaria y su Reglamento, y del control interno que la administración consideró necesario para permitir la preparación de los estados e información financiera presupuestaria libre de incorrección material debida a fraude o error.

Los encargados del gobierno de la entidad son responsables de la supervisión del proceso de información financiera de la entidad.

Responsabilidades del auditor sobre la auditoría de los estados e información financiera presupuestaria

Nuestros objetivos son obtener una seguridad razonable sobre de que los estados financieros, en su conjunto, se encuentran libres de incorrección material, debido a fraude o error, y emitir un informe de auditoría que contiene nuestra opinión. Seguridad razonable es un alto nivel de seguridad, pero no es una garantía, de que una auditoría realizada de conformidad con las Normas Internacionales de Auditoría siempre detecte una incorrección material cuando

existe. Las incorrecciones pueden deberse a fraude o error y son consideradas materiales si individualmente, o en su conjunto, puede preverse razonablemente que influyan en las decisiones económicas que los usuarios hacen basándose en los estados financieros.

Como parte de una auditoría de conformidad con las Normas Internacionales de Auditoría, aplicamos nuestro juicio profesional y mantenemos una actitud de escepticismo profesional durante toda la auditoría. También:

- Identificamos y evaluamos los riesgos de incorrección material en los estados financieros, debida a fraude o error, diseñamos y aplicamos los procedimientos de auditoría para responder a esos riesgos y obtener evidencia de auditoría suficiente y apropiada para obtener una base para nuestra opinión. El riesgo de no detectar una incorrección material debida a fraude es mayor que en el caso de una incorrección material, ya que el fraude puede implicar colusión, falsificación, manifestaciones intencionalmente erróneas, omisiones intencionales o la anulación del control interno.
- Obtenemos conocimiento del control interno importante para la auditoría con el fin de diseñar los procedimientos de auditoría que consideramos adecuados en las circunstancias, y no con la finalidad de expresar una opinión sobre la eficacia del control interno de la entidad.
- Evaluamos lo apropiado de las políticas contables utilizadas y la razonabilidad de las estimaciones contables, así como las revelaciones hechas por la administración de la entidad.

Nos comunicamos con los responsables del gobierno de la entidad en relación, entre otras cuestiones, con el alcance planeado y el momento de realización de la auditoría y los hallazgos importantes de la auditoría, así como cualquier deficiencia significativa en el control interno que identificamos durante nuestra auditoría.

BARGALLÓ CARDOSO Y ASOCIADOS, S.C.



**C.P.C. Y P.C.C.A. JOSÉ LUIS MÉNDEZ RODRÍGUEZ
SOCIO JR.**

Insurgentes Sur 949 2do. Piso, Colonia Nápoles
Alcaldía Benito Juárez, C.P. 03810

Ciudad de México a 12 de Marzo de 2021

Cuenta Pública 2020

CUENTA PÚBLICA 2020
ESTADO ANALÍTICO DE INGRESOS
MHL TELEVISIÓN METROPOLITANA, S.A. DE C.V.
(PESOS)


Rubro de Ingresos	INGRESO					DIFERENCIA
	ESTIMADO	AMPLIACIONES Y REDUCCIONES	MODIFICADO	DEVENGADO	RECAUDADO	
	(1)	(2)	(3 = 1 + 2)	(4)	(5)	
Impuestos	0	0	0	0	0	0
Cuotas y Aportaciones de Seguridad Social	0	0	0	0	0	0
Contribuciones de Mejoras	0	0	0	0	0	0
Derechos	0	0	0	0	0	0
Productos	0	0	0	0	0	0
Aprovechamientos	0	0	0	0	0	0
Ingresos por Venta de Bienes, Prestación de Servicios y Otros Ingresos	66,000,000	0	66,000,000	41,689,786	41,689,786	-24,310,214
Participaciones, Aportaciones, Convenios, Incentivos Derivados de la Colaboración Fiscal y Fondos Distintos de Aportaciones	0	0	0	0	0	0
Transferencias, Asignaciones, Subsidios y Subvenciones, y Pensiones y Jubilaciones	155,789,023	-4,825,867	150,963,156	150,963,156	150,963,156	-4,825,867
Ingresos Derivados de Financiamientos	0	0	0	0	0	0
Total^{1/}	221,789,023	-4,825,867	216,963,156	192,652,942	192,652,942	
				Ingresos Excedentes		-29,136,081


Estado Analítico de Ingresos por Fuente de Financiamiento	INGRESO					DIFERENCIA
	ESTIMADO	AMPLIACIONES Y REDUCCIONES	MODIFICADO	DEVENGADO	RECAUDADO	
	(1)	(2)	(3 = 1 + 2)	(4)	(5)	
Ingresos del Poder Ejecutivo Federal o Estatal y de los Municipios	0	0	0	0	0	0
Impuestos	0	0	0	0	0	0
Cuotas y Aportaciones de Seguridad Social	0	0	0	0	0	0
Contribuciones de Mejoras	0	0	0	0	0	0
Derechos	0	0	0	0	0	0
Productos	0	0	0	0	0	0
Aprovechamientos	0	0	0	0	0	0
Participaciones, Aportaciones, Convenios, Incentivos Derivados de la Colaboración Fiscal y Fondos Distintos de Aportaciones	0	0	0	0	0	0
Transferencias, Asignaciones, Subsidios y Subvenciones, y Pensiones y Jubilaciones	0	0	0	0	0	0
Ingresos de los Entes Públicos de los Poderes Legislativo y Judicial, de los Órganos Autónomos y del Sector Paraestatal o Paramunicipal, así como de las Empresas Productivas del Estado	221,789,023	-4,825,867	216,963,156	192,652,942	192,652,942	-29,136,081
Cuotas y Aportaciones de Seguridad Social	0	0	0	0	0	0
Productos	0	0	0	0	0	0
Ingresos por Ventas de Bienes, Prestación de Servicios y Otros Ingresos	66,000,000	0	66,000,000	41,689,786	41,689,786	-24,310,214
Transferencias, Asignaciones, Subsidios y Subvenciones, y Pensiones y Jubilaciones	155,789,023	-4,825,867	150,963,156	150,963,156	150,963,156	-4,825,867
Ingresos Derivados de Financiamiento	0	0	0	0	0	0
Ingresos Derivados de Financiamientos	0	0	0	0	0	0
Total^{1/}	221,789,023	-4,825,867	216,963,156	192,652,942	192,652,942	
				Ingresos Excedentes		-29,136,081

1/ Las sumas parciales y total pueden no coincidir debido al redondeo.
Fuente: El ente público.

TELEVISIÓN METROPOLITANA, S.A. DE C.V.

Página 1 de 1


Lic. Ricardo Cardona Acosta
Subdirector General de
Administración y Finanzas


Lic. Victor Manuel Mancilla Escobar
Director de Finanzas

CUENTA PÚBLICA 2020
INGRESOS DE FLUJO DE EFECTIVO
PRODUCTORAS DE BIENES Y SERVICIOS
48 CULTURA
MHL TELEVISIÓN METROPOLITANA, S.A. DE C.V.
(PESOS)

Concepto	ESTIMADO	MODIFICADO	RECAUDADO
TOTAL DE RECURSOS^{1/}	253,637,144	228,856,558	204,546,344
DISPONIBILIDAD INICIAL	31,848,121	11,893,402	11,893,402
CORRIENTES Y DE CAPITAL	66,000,000	66,000,000	41,689,786
VENTA DE BIENES	0	0	0
INTERNAS	0	0	0
EXTERNAS	0	0	0
VENTA DE SERVICIOS	25,000,000	25,000,000	32,086,132
INTERNAS	25,000,000	25,000,000	32,086,132
EXTERNAS	0	0	0
INGRESOS DIVERSOS	41,000,000	41,000,000	9,603,654
INGRESOS DE FIDEICOMISOS PÚBLICOS	0	0	0
PRODUCTOS FINANCIEROS	3,000,000	3,000,000	253,006
OTROS	38,000,000	38,000,000	9,350,648
VENTA DE INVERSIONES	0	0	0
RECUPERACIÓN DE ACTIVOS FÍSICOS	0	0	0
RECUPERACIÓN DE ACTIVOS FINANCIEROS	0	0	0
INGRESOS POR OPERACIONES AJENAS	0	0	0
POR CUENTA DE TERCEROS	0	0	0
POR EROGACIONES RECUPERABLES	0	0	0
SUBSIDIOS Y APOYOS FISCALES	155,789,023	150,963,156	150,963,156
SUBSIDIOS	0	0	0
CORRIENTES	0	0	0
DE CAPITAL	0	0	0
APOYOS FISCALES	155,789,023	150,963,156	150,963,156
CORRIENTES	155,789,023	150,963,156	150,963,156
SERVICIOS PERSONALES	69,208,414	86,292,326	86,292,326
OTROS	86,580,609	64,670,830	64,670,830
INVERSIÓN FÍSICA	0	0	0
INTERESES, COMISIONES Y GASTOS DE LA DEUDA	0	0	0
INVERSIÓN FINANCIERA	0	0	0
AMORTIZACIÓN DE PASIVOS	0	0	0
SUMA DE INGRESOS DEL AÑO	221,789,023	216,963,156	192,652,942
ENDEUDAMIENTO (O DESENDEUDAMIENTO) NETO	0	0	0
INTERNO	0	0	0
EXTERNO	0	0	0

^{1/} Las sumas parciales y total pueden no coincidir debido al redondeo.
Fuente: Estimado y Modificado, sistemas globalizadores de la Secretaría de Hacienda y Crédito Público; Recaudado, el ente público.

Lic. Ricardo Cardona Acosta
Subdirector General de
Administración y Finanzas


Lic. Victor Manuel Mancilla
Escobar
Director de Finanzas

CUENTA PÚBLICA 2020
EGRESOS DE FLUJO DE EFECTIVO
PRODUCTORAS DE BIENES Y SERVICIOS
48 CULTURA
MHL TELEVISIÓN METROPOLITANA, S.A. DE C.V.
(PESOS)

Concepto	APROBADO	MODIFICADO	PAGADO
TOTAL DE RECURSOS^{1/}	253,637,144	228,856,558	204,546,344
GASTO CORRIENTE	238,789,023	228,856,558	199,299,901
SERVICIOS PERSONALES	95,701,208	112,785,120	102,282,738
DE OPERACIÓN	143,087,815	115,043,776	96,352,553
SUBSIDIOS	0	0	0
OTRAS EROGACIONES	0	1,027,662	664,610
PENSIONES Y JUBILACIONES	0	0	0
INVERSIÓN FÍSICA	0	0	0
BIENES MUEBLES E INMUEBLES	0	0	0
OBRA PÚBLICA	0	0	0
SUBSIDIOS	0	0	0
OTRAS EROGACIONES	0	0	0
INVERSIÓN FINANCIERA	0	0	0
COSTO FINANCIERO	0	0	0
INTERESES, COMISIONES Y GASTOS DE LA DEUDA	0	0	0
INTERNOS	0	0	0
EXTERNOS	0	0	0
EGRESOS POR OPERACIONES AJENAS	0	0	0
POR CUENTA DE TERCEROS	0	0	0
EROGACIONES RECUPERABLES	0	0	0
SUMA DE EGRESOS DEL AÑO	238,789,023	228,856,558	199,299,901
ENTEROS A TESORERÍA DE LA FEDERACIÓN	0	0	0
ORDINARIOS	0	0	0
EXTRAORDINARIOS	0	0	0
DISPONIBILIDAD FINAL	14,848,121	0	4,900,092
DIFERENCIAS CAMBIARIAS, AJUSTES CONTABLES Y OPERACIONES EN TRÁNSITO	0	0	346,351


1/ Las sumas parciales y total pueden no coincidir debido al redondeo.

Fuente: Presupuesto Aprobado y Modificado, sistemas globalizadores de la Secretaría de Hacienda y Crédito Público; Presupuesto Pagado, el ente público.



Lic. Ricardo Cardona Acosta

**Subdirector General de
Administración y Finanzas**



**Lic. Victor Manuel Mancilla
Escobar**

Director de Finanzas

CUENTA PÚBLICA 2020
ESTADO ANALÍTICO DEL EJERCICIO DEL PRESUPUESTO DE EGRESOS EN CLASIFICACIÓN ADMINISTRATIVA^{1/}
48 CULTURA
MHL TELEVISIÓN METROPOLITANA, S.A. DE C.V.
(PESOS)

DENOMINACIÓN	APROBADO	MODIFICADO	DEVENGADO	PAGADO	ECONOMÍAS
TOTAL	238,789,023	228,856,558	199,299,901	199,299,901	29,556,657

^{1/} Las sumas parciales y total pueden no coincidir debido al redondeo.

Fuente: Presupuesto Aprobado y Modificado, sistemas globalizadores de la Secretaría de Hacienda y Crédito Público. Presupuesto Devengado y Pagado, el ente público.

Lic. Ricardo Cardona Acosta
Subdirector General de
Administración y Finanzas

Lic. Victor Manuel Mancilla
Escobar
Director de Finanzas


CUENTA PÚBLICA 2020
 ESTADO ANALÍTICO DEL EJERCICIO DEL PRESUPUESTO DE EGRESOS EN CLASIFICACIÓN ADMINISTRATIVA (ARMONIZADO)^{1/}
 48 CULTURA
 MHL TELEVISIÓN METROPOLITANA, S.A. DE C.V.
 (PESOS)

CONCEPTO	APROBADO	AMPLIACIONES / (REDUCCIONES)	MODIFICADO	DEVENGADO	PAGADO	SUBEJERCICIO ^{2/}
	1	2 = (3-1)	3	4	5	6 = (3-4)
Televisión Metropolitana S.A. de C.V.	238,789,023	-9,932,465	228,856,558	199,299,901	199,299,901	29,556,657
Total del Gasto	238,789,023	-9,932,465	228,856,558	199,299,901	199,299,901	29,556,657

1/ Las sumas parciales y total pueden no coincidir debido al redondeo.

2/ Corresponde a las Economías Presupuestarias.

Fuente: Presupuesto Aprobado y Modificado, sistemas globalizadores de la Secretaría de Hacienda y Crédito Público, Presupuesto Devengado y Pagado, el ente público.


Lic. Ricardo Cardona Acosta
Subdirector General de
Administración y Finanzas


Lic. Victor Manuel Mancilla
Escobar
Director de Finanzas

CUENTA PÚBLICA 2020
ESTADO ANALÍTICO DEL EJERCICIO DEL PRESUPUESTO DE EGRESOS EN CLASIFICACIÓN ECONÓMICA Y POR OBJETO DEL GASTO^{1/}
48 CULTURA
MHL TELEVISIÓN METROPOLITANA, S.A. DE C.V.
(PESOS)

CLASIFICACIÓN ECONÓMICA OBJETO DEL GASTO DENOMINACIÓN	APROBADO	MODIFICADO	DEVENGADO	PAGADO	ECONOMÍAS
TOTAL	238,789,023	228,856,558	199,299,901	199,299,901	29,556,657
Gasto Corriente	238,789,023	228,856,558	199,299,901	199,299,901	29,556,657
Servicios Personales	95,701,208	112,785,120	102,282,738	102,282,738	10,502,382
1000 Servicios personales	95,701,208	112,785,120	102,282,738	102,282,738	10,502,382
1100 Remuneraciones al personal de carácter permanente	19,430,854	21,327,503	21,327,503	21,327,503	
1200 Remuneraciones al personal de carácter transitorio	38,546,678	38,546,678	32,724,227	32,724,227	5,822,451
1300 Remuneraciones adicionales y especiales	7,856,482	15,951,662	11,271,731	11,271,731	4,679,931
1400 Seguridad social	5,834,927	13,378,088	13,378,088	13,378,088	
1500 Otras prestaciones sociales y económicas	24,032,267	23,404,247	23,404,247	23,404,247	
1700 Pago de estímulos a servidores públicos		176,942	176,942	176,942	
Gasto De Operación	143,087,815	115,043,776	96,352,553	96,352,553	18,691,223
2000 Materiales y suministros	12,623,393	3,468,281	1,968,898	1,968,898	1,499,383
2100 Materiales de administración, emisión de documentos y artículos oficiales	5,294,422	851,899	236,860	236,860	615,039
2200 Alimentos y utensilios	545,781	484,877	185,530	185,530	299,347
2400 Materiales y artículos de construcción y de reparación	1,914,589	343,688	201,389	201,389	142,299
2500 Productos químicos, farmacéuticos y de laboratorio	139,671				
2600 Combustibles, lubricantes y aditivos	2,447,704	1,435,151	992,453	992,453	442,698
2700 Vestuario, blancos, prendas de protección y artículos deportivos	1,282,368	207,195	207,195	207,195	
2900 Herramientas, refacciones y accesorios menores	998,858	145,471	145,471	145,471	
3000 Servicios generales	130,464,422	111,575,495	94,383,655	94,383,655	17,191,840
3100 Servicios básicos	17,328,440	3,677,914	3,677,914	3,677,914	
3200 Servicios de arrendamiento	17,252,824	18,770,717	18,770,717	18,770,717	
3300 Servicios profesionales, científicos, técnicos y otros servicios	69,916,055	81,960,736	65,654,848	65,654,848	16,305,888
3400 Servicios financieros, bancarios y comerciales	1,276,542	134,967	134,967	134,967	
3500 Servicios de instalación, reparación, mantenimiento y conservación	16,407,810	2,291,126	2,078,258	2,078,258	212,868
3700 Servicios de traslado y viáticos	2,120,513	1,087,513	852,957	852,957	234,556

3800 Servicios oficiales	928,707	269,113	145,839	145,839	123,274
3900 Otros servicios generales	5,233,531	3,383,409	3,068,155	3,068,155	315,254
Otros De Corriente		1,027,662	664,610	664,610	363,052
3000 Servicios generales		1,027,662	664,610	664,610	363,052
3900 Otros servicios generales		1,027,662	664,610	664,610	363,052
Pensiones Y Jubilaciones					
Gasto De Inversión					

1/ Las sumas parciales y total pueden no coincidir debido al redondeo.

Fuente: Presupuesto Aprobado y Modificado, sistemas globalizadores de la Secretaría de Hacienda y Crédito Público. Presupuesto Devengado y Pagado, el ente público.

Lic. Ricardo Cardona Acosta

**Subdirector General de
Administración y Finanzas**

**Lic. Victor Manuel Mancilla
Escobar**

Director de Finanzas

CUENTA PÚBLICA 2020
 ESTADO ANALÍTICO DEL EJERCICIO DEL PRESUPUESTO DE EGRESOS EN CLASIFICACIÓN ECONÓMICA (ARMONIZADO)^{1/}
 48 CULTURA
 MHL TELEVISIÓN METROPOLITANA, S.A. DE C.V.
 (PESOS)

CONCEPTO	APROBADO	AMPLIACIONES / (REDUCCIONES)	MODIFICADO	DEVENGADO	PAGADO	SUBEJERCICIO ^{2/}
	1	2 = (3-1)	3	4	5	6 = (3-4)
Gasto Corriente	238,789,023	-9,932,465	228,856,558	199,299,901	199,299,901	29,556,657
Total del Gasto	238,789,023	-9,932,465	228,856,558	199,299,901	199,299,901	29,556,657

1/ Las sumas parciales y total pueden no coincidir debido al redondeo.

2/ Corresponde a las Economías Presupuestarias.

Fuente: Presupuesto Aprobado y Modificado, sistemas globalizadores de la Secretaría de Hacienda y Crédito Público. Presupuesto Devengado y Pagado, el ente público.


Lic. Ricardo Cardona Acosta

**Subdirector General de
 Administración y Finanzas**


**Lic. Victor Manuel Mancilla
 Escobar**

Director de Finanzas

CUENTA PÚBLICA 2020
ESTADO ANALÍTICO DEL EJERCICIO DEL PRESUPUESTO DE EGRESOS EN CLASIFICACIÓN POR OBJETO DEL GASTO (ARMONIZADO)^{1/}
48 CULTURA
MHL TELEVISIÓN METROPOLITANA, S.A. DE C.V.
(PESOS)

CONCEPTO	APROBADO	AMPLIACIONES / (REDUCCIONES)	MODIFICADO	DEVENGADO	PAGADO	SUB EJERCICIO ^{2/}
	1	2 = (3-1)	3	4	5	6 = (3-4)
Servicios personales	95,701,208	17,083,912	112,785,120	102,282,738	102,282,738	10,502,382
Remuneraciones al personal de carácter permanente	19,430,854	1,896,649	21,327,503	21,327,503	21,327,503	
Remuneraciones al personal de carácter transitorio	38,546,678		38,546,678	32,724,227	32,724,227	5,822,451
Remuneraciones adicionales y especiales	7,856,482	8,095,180	15,951,662	11,271,731	11,271,731	4,679,931
Seguridad social	5,834,927	7,543,161	13,378,088	13,378,088	13,378,088	
Otras prestaciones sociales y económicas	24,032,267	-628,020	23,404,247	23,404,247	23,404,247	
Pago de estímulos a servidores públicos		176,942	176,942	176,942	176,942	
Materiales y suministros	12,623,393	-9,155,112	3,468,281	1,968,898	1,968,898	1,499,383
Materiales de administración, emisión de documentos y artículos oficiales	5,294,422	-4,442,523	851,899	236,860	236,860	615,039
Alimentos y utensilios	545,781	-60,904	484,877	185,530	185,530	299,347
Materiales y artículos de construcción y de reparación	1,914,589	-1,570,901	343,688	201,389	201,389	142,299
Productos químicos, farmacéuticos y de laboratorio	139,671	-139,671				
Combustibles, lubricantes y aditivos	2,447,704	-1,012,553	1,435,151	992,453	992,453	442,698
Vestuario, blancos, prendas de protección y artículos deportivos	1,282,368	-1,075,173	207,195	207,195	207,195	
Herramientas, refacciones y accesorios menores	998,858	-853,387	145,471	145,471	145,471	
Servicios generales	130,464,422	-17,861,265	112,603,157	95,048,265	95,048,265	17,554,892
Servicios básicos	17,328,440	-13,650,526	3,677,914	3,677,914	3,677,914	
Servicios de arrendamiento	17,252,824	1,517,893	18,770,717	18,770,717	18,770,717	
Servicios profesionales, científicos, técnicos y otros servicios	69,916,055	12,044,681	81,960,736	65,654,848	65,654,848	16,305,888
Servicios financieros, bancarios y comerciales	1,276,542	-1,141,575	134,967	134,967	134,967	
Servicios de instalación, reparación, mantenimiento y conservación	16,407,810	-14,116,684	2,291,126	2,078,258	2,078,258	212,868
Servicios de traslado y viáticos	2,120,513	-1,033,000	1,087,513	852,957	852,957	234,556
Servicios oficiales	928,707	-659,594	269,113	145,839	145,839	123,274
Otros servicios generales	5,233,531	-822,460	4,411,071	3,732,765	3,732,765	678,306
Total del Gasto	238,789,023	-9,932,465	228,856,558	199,299,901	199,299,901	29,556,657

1/ Las sumas parciales y total pueden no coincidir debido al redondeo.

2/ Corresponde a las Economías Presupuestarias.

Fuente: Presupuesto Aprobado y Modificado, sistemas globalizadores de la Secretaría de Hacienda y Crédito Público. Presupuesto Devengado y Pagado, el ente público.

Lic. Ricardo Cardona Acosta
Subdirector General de
Administración y Finanzas

**Lic. Victor Manuel Mancilla
Escobar**
Director de Finanzas

CUENTA PÚBLICA 2020
ESTADO ANALÍTICO DEL EJERCICIO DEL PRESUPUESTO DE EGRESOS EN CLASIFICACIÓN FUNCIONAL-PROGRAMÁTICA¹⁾
48 CULTURA
MHL TELEVISIÓN METROPOLITANA, S.A. DE C.V.
(PESOS)

CATEGORÍAS PROGRAMÁTICAS						DENOMINACIÓN	GASTO CORRIENTE					PENSIONES Y JUBILACIONES	GASTO DE INVERSIÓN				TOTAL		
FI	FN	BF	AI	PP	UR		SERVICIOS PERSONALES	GASTO DE OPERACIÓN	SUBSIDIOS	OTROS DE CORRIENTE	SUMA		INVERSIÓN FISEA	SUBSIDIOS	OTROS DE INVERSIÓN	SUMA	TOTAL	ESTRUCTURA PORCENTUAL	
																CORRIENTE	PENSIONES Y JUBILACIONES	INVERSIÓN	
						TOTAL APROBADO	95.701.208	143.087.815			238.789.023					238.789.023	100.0		
						TOTAL MODIFICADO	112.785.120	115.043.776		1.027.662	228.856.558					228.856.558	100.0		
						TOTAL DEVENGADO	102.282.738	96.352.553		664.610	199.299.901					199.299.901	100.0		
						TOTAL PAGADO	102.282.738	96.352.553		664.610	199.299.901					199.299.901	100.0		
						Porcentaje Pag/Aprob	106.9	67.3			83.5					83.5			
						Porcentaje Pag/Modif	90.7	83.8		64.7	87.1					87.1			
1						Gobierno													
1						Aprobado	2.706.530	626.863			3.333.393					3.333.393	100.0		
1						Modificado	3.078.044			3.078.044						3.078.044	100.0		
1						Devengado	3.078.044			3.078.044						3.078.044	100.0		
1						Pagado	3.078.044			3.078.044						3.078.044	100.0		
1						Porcentaje Pag/Aprob	113.7			92.3						92.3			
1						Porcentaje Pag/Modif	100.0			100.0						100.0			
1	3					Coordinación de la Política de Gobierno													
1	3					Aprobado	2.706.530	626.863			3.333.393					3.333.393	100.0		
1	3					Modificado	3.078.044			3.078.044						3.078.044	100.0		
1	3					Devengado	3.078.044			3.078.044						3.078.044	100.0		
1	3					Pagado	3.078.044			3.078.044						3.078.044	100.0		
1	3					Porcentaje Pag/Aprob	113.7			92.3						92.3			
1	3					Porcentaje Pag/Modif	100.0			100.0						100.0			
1	3	04				Función Pública													
1	3	04				Aprobado	2.706.530	626.863			3.333.393					3.333.393	100.0		
1	3	04				Modificado	3.078.044			3.078.044						3.078.044	100.0		
1	3	04				Devengado	3.078.044			3.078.044						3.078.044	100.0		
1	3	04				Pagado	3.078.044			3.078.044						3.078.044	100.0		
1	3	04				Porcentaje Pag/Aprob	113.7			92.3						92.3			
1	3	04				Porcentaje Pag/Modif	100.0			100.0						100.0			
1	3	04	001			Función pública y buen gobierno													
1	3	04	001			Aprobado	2.706.530	626.863			3.333.393					3.333.393	100.0		
1	3	04	001			Modificado	3.078.044			3.078.044						3.078.044	100.0		
1	3	04	001			Devengado	3.078.044			3.078.044						3.078.044	100.0		
1	3	04	001			Pagado	3.078.044			3.078.044						3.078.044	100.0		
1	3	04	001			Porcentaje Pag/Aprob	113.7			92.3						92.3			
1	3	04	001			Porcentaje Pag/Modif	100.0			100.0						100.0			
1	3	04	001	0001		Actividades de apoyo a la función pública y buen gobierno													
1	3	04	001	0001		Aprobado	2.706.530	626.863			3.333.393					3.333.393	100.0		
1	3	04	001	0001		Modificado	3.078.044			3.078.044						3.078.044	100.0		
1	3	04	001	0001		Devengado	3.078.044			3.078.044						3.078.044	100.0		
1	3	04	001	0001		Pagado	3.078.044			3.078.044						3.078.044	100.0		
1	3	04	001	0001		Porcentaje Pag/Aprob	113.7			92.3						92.3			
1	3	04	001	0001		Porcentaje Pag/Modif	100.0			100.0						100.0			
1	3	04	001	0001	MhL	Televisión Metropolitana S.A. de C.V.													
1	3	04	001	0001	MhL	Aprobado	2.706.530	626.863			3.333.393					3.333.393	100.0		
1	3	04	001	0001	MhL	Modificado	3.078.044			3.078.044						3.078.044	100.0		
1	3	04	001	0001	MhL	Devengado	3.078.044			3.078.044						3.078.044	100.0		
1	3	04	001	0001	MhL	Pagado	3.078.044			3.078.044						3.078.044	100.0		
1	3	04	001	0001	MhL	Porcentaje Pag/Aprob	113.7			92.3						92.3			
1	3	04	001	0001	MhL	Porcentaje Pag/Modif	100.0			100.0						100.0			
2						Desarrollo Social													
2						Aprobado	92.994.678	142.460.952			235.455.630					235.455.630	100.0		
2						Modificado	109.707.076	115.043.776		1,027.662	225.778.514					225.778.514	100.0		
2						Devengado	99.204.694	96.352.553		664.610	196.221.857					196.221.857	100.0		
2						Pagado	99.204.694	96.352.553		664.610	196.221.857					196.221.857	100.0		
2						Porcentaje Pag/Aprob	106.7	67.6			83.3					83.3			
2						Porcentaje Pag/Modif	90.4	83.8		64.7	86.9					86.9			
2	4					Recreación, Cultura y Otras Manifestaciones Sociales													
2	4					Aprobado	92.994.678	142.460.952			235.455.630					235.455.630	100.0		
2	4					Modificado	109.707.076	115.043.776		1,027.662	225.778.514					225.778.514	100.0		

2	4		Devengado	99,204,694	96,352,553	664,610	196,221,857			196,221,857	100.0	
2	4		Pagado	99,204,694	96,352,553	664,610	196,221,857			196,221,857	100.0	
2	4		Porcentaje Pag/Aprob	106.7	67.6		83.3			83.3		
2	4		Porcentaje Pag/Modif	90.4	83.8	64.7	86.9			86.9		
2	4	02	Cultura									
2	4	02	Aprobado	92,994,678	142,460,952		235,455,630			235,455,630	100.0	
2	4	02	Modificado	109,707,076	115,043,776	1,027,662	225,778,514			225,778,514	100.0	
2	4	02	Devengado	99,204,694	96,352,553	664,610	196,221,857			196,221,857	100.0	
2	4	02	Pagado	99,204,694	96,352,553	664,610	196,221,857			196,221,857	100.0	
2	4	02	Porcentaje Pag/Aprob	106.7	67.6		83.3			83.3		
2	4	02	Porcentaje Pag/Modif	90.4	83.8	64.7	86.9			86.9		
2	4	02	002									
2	4	02	002	Servicios de apoyo administrativo								
2	4	02	002	Aprobado	11,845,167	8,567,369	20,412,536			20,412,536	100.0	
2	4	02	002	Modificado	15,367,671	2,486,176	17,853,847			17,853,847	100.0	
2	4	02	002	Devengado	15,367,671	2,486,176	17,853,847			17,853,847	100.0	
2	4	02	002	Pagado	15,367,671	2,486,176	17,853,847			17,853,847	100.0	
2	4	02	002	Porcentaje Pag/Aprob	129.7	29.0	87.5			87.5		
2	4	02	002	Porcentaje Pag/Modif	100.0	100.0	100.0			100.0		
2	4	02	002	M001								
2	4	02	002	M001	Actividades de apoyo administrativo							
2	4	02	002	M001	Aprobado	11,845,167	8,567,369	20,412,536		20,412,536	100.0	
2	4	02	002	M001	Modificado	15,367,671	2,486,176	17,853,847		17,853,847	100.0	
2	4	02	002	M001	Devengado	15,367,671	2,486,176	17,853,847		17,853,847	100.0	
2	4	02	002	M001	Pagado	15,367,671	2,486,176	17,853,847		17,853,847	100.0	
2	4	02	002	M001	Porcentaje Pag/Aprob	129.7	29.0	87.5		87.5		
2	4	02	002	M001	Porcentaje Pag/Modif	100.0	100.0	100.0		100.0		
2	4	02	002	M001	Mi-L							
2	4	02	002	M001	Mi-L	Televisión Metropolitana S.A. de C.V.						
2	4	02	002	M001	Mi-L	Aprobado	11,845,167	8,567,369	20,412,536	20,412,536	100.0	
2	4	02	002	M001	Mi-L	Modificado	15,367,671	2,486,176	17,853,847	17,853,847	100.0	
2	4	02	002	M001	Mi-L	Devengado	15,367,671	2,486,176	17,853,847	17,853,847	100.0	
2	4	02	002	M001	Mi-L	Pagado	15,367,671	2,486,176	17,853,847	17,853,847	100.0	
2	4	02	002	M001	Mi-L	Porcentaje Pag/Aprob	129.7	29.0	87.5	87.5		
2	4	02	002	M001	Mi-L	Porcentaje Pag/Modif	100.0	100.0	100.0	100.0		
2	4	02	008									
2	4	02	008	Fomento y promoción de la cultura								
2	4	02	008	Aprobado	81,149,511	133,893,583	215,043,094			215,043,094	100.0	
2	4	02	008	Modificado	94,339,405	112,557,600	1,027,662	207,924,667		207,924,667	100.0	
2	4	02	008	Devengado	83,837,023	93,866,377	664,610	178,368,010		178,368,010	100.0	
2	4	02	008	Pagado	83,837,023	93,866,377	664,610	178,368,010		178,368,010	100.0	
2	4	02	008	Porcentaje Pag/Aprob	103.3	70.1		82.9		82.9		
2	4	02	008	Porcentaje Pag/Modif	88.9	83.4	64.7	85.8		85.8		
2	4	02	008	E013								
2	4	02	008	E013	Producción y transmisión de materiales culturales y artísticos							
2	4	02	008	E013	Aprobado	81,149,511	133,893,583	215,043,094		215,043,094	100.0	
2	4	02	008	E013	Modificado	94,339,405	112,557,600	1,027,662	207,924,667	207,924,667	100.0	
2	4	02	008	E013	Devengado	83,837,023	93,866,377	664,610	178,368,010	178,368,010	100.0	
2	4	02	008	E013	Pagado	83,837,023	93,866,377	664,610	178,368,010	178,368,010	100.0	
2	4	02	008	E013	Porcentaje Pag/Aprob	103.3	70.1		82.9	82.9		
2	4	02	008	E013	Porcentaje Pag/Modif	88.9	83.4	64.7	85.8	85.8		
2	4	02	008	E013	Mi-L							
2	4	02	008	E013	Mi-L	Televisión Metropolitana S.A. de C.V.						
2	4	02	008	E013	Mi-L	Aprobado	81,149,511	133,893,583	215,043,094	215,043,094	100.0	
2	4	02	008	E013	Mi-L	Modificado	94,339,405	112,557,600	1,027,662	207,924,667	207,924,667	100.0
2	4	02	008	E013	Mi-L	Devengado	83,837,023	93,866,377	664,610	178,368,010	178,368,010	100.0
2	4	02	008	E013	Mi-L	Pagado	83,837,023	93,866,377	664,610	178,368,010	178,368,010	100.0
2	4	02	008	E013	Mi-L	Porcentaje Pag/Aprob	103.3	70.1		82.9	82.9	
2	4	02	008	E013	Mi-L	Porcentaje Pag/Modif	88.9	83.4	64.7	85.8	85.8	

1/ Las sumas parciales y total pueden no coincidir debido al redondeo. El símbolo -o- corresponde a porcentajes menores a 0.001% o mayores a 100%. Fuente: Presupuesto Aprobado y Modificado, sistemas globalizadores de la Secretaría de Hacienda y Crédito Público, Presupuesto Devengado y Pagado, el ente público.

Lic. Ricardo Cardona Acosta
Subdirector General de
Administración y Finanzas

Lic. Víctor Manuel Mancilla Escobar
Director de Finanzas

CUENTA PÚBLICA 2020
 ESTADO ANALÍTICO DEL EJERCICIO DEL PRESUPUESTO DE EGRESOS EN CLASIFICACIÓN FUNCIONAL (ARMONIZADO)^{1/}
 48 CULTURA
 MHL TELEVISIÓN METROPOLITANA, S.A. DE C.V.
 (PESOS)

CONCEPTO	APROBADO	AMPLIACIONES / (REDUCCIONES)	MODIFICADO	DEVENGADO	PAGADO	SUBEJERCICIO ^{2/}
	1	2 = (3-1)	3	4	5	6 = (3-4)
Gobierno	3,333,393	-255,349	3,078,044	3,078,044	3,078,044	
Coordinación de la Política de Gobierno	3,333,393	-255,349	3,078,044	3,078,044	3,078,044	
Desarrollo Social	235,455,630	-9,677,116	225,778,514	196,221,857	196,221,857	29,556,657
Recreación, Cultura y Otras Manifestaciones Sociales	235,455,630	-9,677,116	225,778,514	196,221,857	196,221,857	29,556,657
Total del Gasto	238,789,023	-9,932,465	228,856,558	199,299,901	199,299,901	29,556,657


1/ Las sumas parciales y total pueden no coincidir debido al redondeo.

2/ Corresponde a las Economías Presupuestarias.

Fuente: Presupuesto Aprobado y Modificado, sistemas globalizadores de la Secretaría de Hacienda y Crédito Público. Presupuesto Devengado y Pagado, el ente público.



Lic. Ricardo Cardona Acosta
Subdirector General de
Administración y Finanzas



Lic. Víctor Manuel Mancilla
Escobar
Director de Finanzas

CUENTA PÚBLICA 2020
GASTO POR CATEGORÍA PROGRAMÁTICA¹⁾
48 CULTURA
MHL TELEVISIÓN METROPOLITANA, S.A. DE C.V.
(PESOS)

PROGRAMA PRESUPUESTARIO				DENOMINACIÓN	GASTO CORRIENTE					PENSIONES Y JUBILACIONES	GASTO DE INVERSIÓN				TOTAL			
TIPO	GRUPO	MODALIDAD	PROGRAMA		SERVICIOS PERSONALES	GASTO DE OPERACIÓN	SUBSIDIOS	OTROS DE CORRIENTE	SUMA		INVERSIÓN FÍSICA	SUBSIDIOS	OTROS DE INVERSIÓN	SUMA	TOTAL	ESTRUCTURA PORCENTUAL		
																CORRIENTE	PENSIONES Y JUBILACIONES	INVERSIÓN
				Programas Federales														
				TOTAL APROBADO	95,701,208	143,087,815			238,789,023					238,789,023				100.0
				TOTAL MODIFICADO	112,785,120	115,043,776		1,027,662	228,856,558					228,856,558				100.0
				TOTAL DEVENGADO	102,282,738	96,352,553			199,299,901					199,299,901				100.0
				TOTAL PAGADO	102,282,738	96,352,553			199,299,901					199,299,901				100.0
				Porcentaje Pag/Aprob	106.9	67.3			83.5					83.5				
				Porcentaje Pag/Modif	90.7	83.8		64.7	87.1					87.1				
1	2			Desempeño de las Funciones														
1	2			Aprobado	81,149,511	133,893,583			215,043,094					215,043,094				100.0
1	2			Modificado	94,339,405	112,557,600		1,027,662	207,924,667					207,924,667				100.0
1	2			Devengado	83,837,023	93,866,377			178,368,010					178,368,010				100.0
1	2			Pagado	83,837,023	93,866,377			178,368,010					178,368,010				100.0
1	2			Porcentaje Pag/Aprob	103.3	70.1			82.9					82.9				
1	2			Porcentaje Pag/Modif	88.9	83.4		64.7	85.8					85.8				
1	2	E		Prestación de Servicios Públicos														
1	2	E		Aprobado	81,149,511	133,893,583			215,043,094					215,043,094				100.0
1	2	E		Modificado	94,339,405	112,557,600		1,027,662	207,924,667					207,924,667				100.0
1	2	E		Devengado	83,837,023	93,866,377			178,368,010					178,368,010				100.0
1	2	E		Pagado	83,837,023	93,866,377			178,368,010					178,368,010				100.0
1	2	E		Porcentaje Pag/Aprob	103.3	70.1			82.9					82.9				
1	2	E		Porcentaje Pag/Modif	88.9	83.4		64.7	85.8					85.8				
1	2	E	013	Producción y transmisión de materiales culturales y artísticos														
1	2	E	013	Aprobado	81,149,511	133,893,583			215,043,094					215,043,094				100.0
1	2	E	013	Modificado	94,339,405	112,557,600		1,027,662	207,924,667					207,924,667				100.0
1	2	E	013	Devengado	83,837,023	93,866,377			178,368,010					178,368,010				100.0
1	2	E	013	Pagado	83,837,023	93,866,377			178,368,010					178,368,010				100.0
1	2	E	013	Porcentaje Pag/Aprob	103.3	70.1			82.9					82.9				
1	2	E	013	Porcentaje Pag/Modif	88.9	83.4		64.7	85.8					85.8				
1	3			Administrativos y de Apoyo														
1	3			Aprobado	14,551,697	9,194,232			23,745,929					23,745,929				100.0
1	3			Modificado	18,445,715	2,486,176			20,931,891					20,931,891				100.0
1	3			Devengado	18,445,715	2,486,176			20,931,891					20,931,891				100.0
1	3			Pagado	18,445,715	2,486,176			20,931,891					20,931,891				100.0
1	3			Porcentaje Pag/Aprob	126.8	27.0			88.1					88.1				
1	3			Porcentaje Pag/Modif	100.0	100.0			100.0					100.0				
1	3	M		Apoyo al proceso presupuestario y para mejorar la eficiencia institucional														
1	3	M		Aprobado	11,845,167	8,567,369			20,412,536					20,412,536				100.0
1	3	M		Modificado	15,367,671	2,486,176			17,853,847					17,853,847				100.0
1	3	M		Devengado	15,367,671	2,486,176			17,853,847					17,853,847				100.0
1	3	M		Pagado	15,367,671	2,486,176			17,853,847					17,853,847				100.0
1	3	M		Porcentaje Pag/Aprob	129.7	29.0			87.5					87.5				
1	3	M		Porcentaje Pag/Modif	100.0	100.0			100.0					100.0				
1	3	M	001	Actividades de apoyo administrativo														
1	3	M	001	Aprobado	11,845,167	8,567,369			20,412,536					20,412,536				100.0
1	3	M	001	Modificado	15,367,671	2,486,176			17,853,847					17,853,847				100.0
1	3	M	001	Devengado	15,367,671	2,486,176			17,853,847					17,853,847				100.0

1	3	M	001	Pagado	15,367,671	2,486,176	17,853,847					17,853,847	100.0
1	3	M	001	Porcentaje Pag/Aprob	129.7	29.0	87.5					87.5	
1	3	M	001	Porcentaje Pag/Modif	100.0	100.0	100.0					100.0	
1	3	O		Apoyo a la función pública y al mejoramiento de la gestión									
1	3	O		Aprobado	2,706,530	626,863	3,333,393					3,333,393	100.0
1	3	O		Modificado	3,078,044		3,078,044					3,078,044	100.0
1	3	O		Devengado	3,078,044		3,078,044					3,078,044	100.0
1	3	O		Pagado	3,078,044		3,078,044					3,078,044	100.0
1	3	O		Porcentaje Pag/Aprob	113.7		92.3					92.3	
1	3	O		Porcentaje Pag/Modif	100.0		100.0					100.0	
1	3	O	001	Actividades de apoyo a la función pública y buen gobierno									
1	3	O	001	Aprobado	2,706,530	626,863	3,333,393					3,333,393	100.0
1	3	O	001	Modificado	3,078,044		3,078,044					3,078,044	100.0
1	3	O	001	Devengado	3,078,044		3,078,044					3,078,044	100.0
1	3	O	001	Pagado	3,078,044		3,078,044					3,078,044	100.0
1	3	O	001	Porcentaje Pag/Aprob	113.7		92.3					92.3	
1	3	O	001	Porcentaje Pag/Modif	100.0		100.0					100.0	

1/ Las sumas parciales y total pueden no coincidir debido al redondeo. El símbolo -o- corresponde a porcentajes menores a 0.05% o mayores a 500%.
Fuente: Presupuesto Aprobado y Modificado, sistemas globalizadores de la Secretaría de Hacienda y Crédito Público. Presupuesto Devengado y Pagado, el ente público.

Lic. Ricardo Cardona Acosta
Subdirector General de
Administración y Finanzas

Lic. Víctor Manuel Mancilla
Escobar
Director de Finanzas

CUENTA PÚBLICA 2020
 GASTO POR CATEGORÍA PROGRAMÁTICA (ARMONIZADO)^{1/}
 48 CULTURA
 MHL TELEVISIÓN METROPOLITANA, S.A. DE C.V.
 (PESOS)

CONCEPTO	APROBADO	AMPLIACIONES / (REDUCCIONES)	MODIFICADO	DEVENGADO	PAGADO	SUBEJERCICIO ^{2/}
	1	2 = (3-1)	3	4	5	6 = (3-4)
Programas Federales	238,789,023	-9,932,465	228,856,558	199,299,901	199,299,901	29,556,657
Desempeño de las Funciones	215,043,094	-7,118,427	207,924,667	178,368,010	178,368,010	29,556,657
Prestación de Servicios Públicos	215,043,094	-7,118,427	207,924,667	178,368,010	178,368,010	29,556,657
Administrativos y de Apoyo	23,745,929	-2,814,038	20,931,891	20,931,891	20,931,891	
Apoyo al proceso presupuestario y para mejorar la eficiencia institucional	20,412,536	-2,558,689	17,853,847	17,853,847	17,853,847	
Apoyo a la función pública y al mejoramiento de la gestión	3,333,393	-255,349	3,078,044	3,078,044	3,078,044	
Total del Gasto	238,789,023	-9,932,465	228,856,558	199,299,901	199,299,901	29,556,657

1/ Las sumas parciales y total pueden no coincidir debido al redondeo.

2/ Corresponde a las Economías Presupuestarias.

Fuente: Presupuesto Aprobado y Modificado, sistemas globalizadores de la Secretaría de Hacienda y Crédito Público. Presupuesto Devengado y Pagado, el ente público.

Lic. Ricardo Cardona Acosta
Subdirector General de
Administración y Finanzas

Lic. Victor Manuel Mancilla
Escobar
Director de Finanzas

Cuenta Pública 2020

CUENTA PÚBLICA 2020
CONCILIACIÓN CONTABLE - PRESUPUESTARIA
DEL 1o. DE ENERO AL 31 DE DICIEMBRE DE 2020
(PESOS)

Ente Público: Televisión Metropolitana, S.A. de C.V.

Concepto	2020
Conciliación entre los ingresos presupuestarios y contables	
1. Total de Ingresos Presupuestarios	192,652,942
2. Más Ingresos Contables No Presupuestarios	2,493,491
Ingresos Financieros	0
Incremento por variación de inventarios	0
Disminución del exceso de estimaciones por pérdida o deterioro u obsolescencia	0
Disminución del exceso de provisiones	0
Otros ingresos y beneficios varios	0
Otros ingresos contables no presupuestarios	2,493,491
3. Menos Ingresos Presupuestarios No Contables	5,232,370
Aprovechamientos patrimoniales	0
Ingresos Derivados de Financiamientos	0
Otros ingresos presupuestarios no contables	5,232,370
4. Total de Ingresos Contables (4 = 1 + 2 - 3)	189,914,063
Conciliación entre los egresos presupuestarios y los gastos contables	
1. Total de Egresos Presupuestarios	199,299,901
2. Menos Egresos Presupuestarios No Contables	33,315,602
Materias primas y materiales de producción y comercialización	0
Materiales y suministros	0
Mobiliario y equipo de administración	0
Mobiliario y equipo educacional y recreativo	0
Equipo e instrumental médico y de laboratorio	0
Vehículos y equipo de transporte	0
Equipo de defensa y seguridad	0
Maquinaria, otros equipos y herramientas	0
Activos biológicos	0
Bienes inmuebles	0
Activos intangibles	21,034,050
Obra pública en bienes de dominio público	0
Obra pública en bienes propios	0
Acciones y participaciones de capital	0
Compra de títulos y valores	0
Concesión de préstamos	0

Cuenta Pública 2020


CUENTA PÚBLICA 2020
CONCILIACIÓN CONTABLE - PRESUPUESTARIA
DEL 1o. DE ENERO AL 31 DE DICIEMBRE DE 2020
(PESOS)


Ente Público:

Televisión Metropolitana, S.A. de C.V.

Concepto	2020
Inversiones en fideicomisos, mandatos y otros análogos	0
Provisiones para contingencias y otras erogaciones especiales	0
Amortización de la deuda pública	0
Adeudos de ejercicios fiscales anteriores (ADEFAS)	0
Otros egresos presupuestarios no contables	12,281,552
3. Más Gastos Contables No Presupuestarios	94,829,432
Estimaciones, depreciaciones, deterioros, obsolescencia y amortizaciones	91,881,891
Provisiones	1,591,806
Disminución de inventarios	528,546
Aumento por insuficiencia de estimaciones por pérdida o deterioro u obsolescencia	0
Aumento por insuficiencia de provisiones	0
Otros gastos	856,722
Otros gastos contables no presupuestarios	-29,533
4. Total de Gastos Contables (4 = 1 - 2 + 3)	260,813,731

Bajo protesta de decir verdad declaramos que los Estados Financieros y sus Notas son razonablemente correctos y son responsabilidad del emisor.


Autorizó: LIC. RICARDO CARDONA ACOSTA
SUBDIRECTOR GENERAL DE ADMINISTRACIÓN Y FINANZAS


Elaboró: VÍCTOR MANUEL MANCILLA ESCOBAR
DIRECTOR DE FINANZAS

Televisión Metropolitana, S.A. de C.V. (Canal 22)
Empresa de Participación Estatal Mayoritaria

V) CONCILIACIÓN ENTRE LOS INGRESOS PRESUPUESTARIOS Y CONTABLES:

Conciliación entre los Ingresos Presupuestarios y Contables		
Del 01 de enero al 31 de diciembre de 2020		
(Cifras en Pesos)		
1. Ingresos Presupuestarios		192,652,942
2. Más ingresos contables no presupuestarios		2,493,491
Incremento por variación de inventarios	0	
Disminución del exceso de estimaciones por pérdida o deterioro u obsolescencia	0	
Disminución del exceso provisiones	0	
Otros ingresos y beneficios varios	0	
Otros ingresos contables no presupuestarios	2,493,491	
3. Menos ingresos presupuestarios no contables		5,232,370
Productos de capital	0	
Aprovechamientos de capital	0	
Ingresos derivados de financiamiento	0	
Otros ingresos presupuestarios no contables	5,232,370	
4. Ingresos Contables (4 = 1 + 2 - 3)		189,914,063

Los Otros Ingresos Contables no Presupuestarios se integra de la siguiente manera; 20,612 pesos de ingresos por recuperaciones de equipos robados y diversos ingresos financieros; por 2,470,267 pesos de facturación emitida y no cobrada en el ejercicio 2020; y de 2,612 pesos de ingresos menores varios por tipo de cambio.

Los Otros Ingresos Presupuestarios no Contables se integran de la siguiente manera 3,198,503 pesos de IVA a favor recuperado de ejercicios anteriores y de 2,033,867 pesos de cobranza de ejercicios anteriores.

Televisión Metropolitana, S.A. de C.V. (Canal 22)
Empresa de Participación Estatal Mayoritaria

V) CONCILIACIÓN DE LOS EGRESOS PRESUPUESTARIOS Y CONTABLES:

Conciliación entre los Egresos Presupuestarios y Contables		
Del 01 de enero al 31 de diciembre de 2020		
(Cifras en Pesos)		
1. Total de egresos (presupuestarios)		199,299,901
2. Menos egresos presupuestarios no contables		33,315,602
Mobiliario y equipo de administración	0	
Mobiliario y equipo educacional y recreativo	0	
Equipo e instrumental médico y de laboratorio	0	
Vehículos y equipo de transporte	0	
Equipo de defensa y seguridad	0	
Maquinaria, otros equipos y herramientas	0	
Activos biológicos	0	
Bienes inmuebles	0	
Activos intangibles	21,034,050	
Obra pública en bienes propios	0	
Acciones y participaciones de capital	0	
Compra de títulos y valores	0	
Inversiones en fideicomisos, mandatos y otros análogos	0	
Provisiones para contingencias y otras erogaciones especiales	0	
Amortización de la deuda pública	0	
Adeudos de ejercicios fiscales anteriores (ADEFAS)	0	
Otros Egresos presupuestarios no Contables	12,281,552	
3. Más gastos contables no presupuestales		94,829,432
Estimaciones, depreciaciones, deterioros, obsolescencia y amortizaciones	91,881,891	
Provisiones	1,591,806	
Disminución de inventarios	528,546	

Televisión Metropolitana, S.A. de C.V. (Canal 22)
Empresa de Participación Estatal Mayoritaria

Aumento por insuficiencia de estimaciones por pérdida o deterioro u obsolescencia	0
Aumento por insuficiencia de provisiones	0
Otros Gastos	856,722
Otros Gastos Contables no Presupuestales	-29,533
4. Total de Gasto Contable (4 = 1 - 2 + 3)	260,813,731

Los activos intangibles por 21,034,050 pesos representan las producciones y licencias adquiridas en el ejercicio 2020 por esta Entidad.

Los Otros Egresos Presupuestarios no Contables se integran de la siguiente manera; IVA Acreditable que no se registra en el gasto por 11,566,307 pesos y compras del almacén de consumo de materiales por 715,245 pesos.

Las depreciaciones y amortizaciones del ejercicio representan un importe de 91,881,891 pesos, se registró una provisión de impuestos retenidos en el extranjero por 1,591,806 pesos, una disminución por consumos de materiales varios por 528,546 pesos y se registraron 856,722 pesos de otros gastos registrados en el estado de actividades, los cuales se integran por el impacto de diferencias cambiarias por 524,347 pesos y por el importe de 332,374 pesos por otros gastos varios, resultado de la reclasificación de la coproducción de Pantalla de Cristal, cancelación de provisiones del ejercicio anterior y depuración menores de cuentas.

Los Otros Gastos Contables no Presupuestales se integran de la siguiente manera; -37,378 por diferencias cambiarias y 7,845 pesos de diferencias menores.

Televisión Metropolitana, S.A. de C.V. (Canal 22)
Empresa de Participación Estatal Mayoritaria

TELEVISIÓN METROPOLITANA, S.A. DE C.V. (CANAL 22)

(EMPRESA DE PARTICIPACIÓN ESTATAL MAYORITARIA)

NOTAS A LOS ESTADOS PRESUPUESTALES

AL 31 DE DICIEMBRE DE 2020

(Cifras en pesos)

NOTA 1. CONSTITUCIÓN Y OBJETO DE LA ENTIDAD.

Televisión Metropolitana, S.A. de C.V. (Canal 22), constituida el 16 de noviembre de 1990 de conformidad con la Ley General de Sociedades Mercantiles, según consta en el Acta Constitutiva Núm. 54712, pasada ante la fe del Lic. Francisco Javier Arce Gargollo, Notario Público núm. 74 del Distrito Federal. El capital social de la Entidad está constituido en un 99.99 por ciento por las aportaciones del Gobierno Federal y un 0.01 por ciento a favor del Instituto Nacional de Cinematografía (IMCINE), lo que la ubica como una Empresa de Participación Estatal Mayoritaria, la cual se encuentra sectorizada a la Secretaría de Cultura.

El objeto social de la Entidad, entre otros, es el de operar como permisionaria y/o concesionaria de estaciones de radio y televisión, así como llevar a cabo todos los trámites y gestiones para obtener dichos permisos y/o concesiones y la producción, distribución, representación, compraventa y arrendamiento de programas de radio y televisión.

Durante el Ejercicio 2020, Canal 22 operó como una concesionaria de radiodifusión de uso comercial con base en el título de refrendo de concesión de fecha 28 de marzo de 2006, otorgado por la Secretaría de Comunicaciones y Transportes a favor de Televisión Metropolitana, S.A. de C.V., con vigencia de 15 años contados a partir de la fecha señalada y hasta el 31 de diciembre de 2021.

En el transcurso del ejercicio 2019 se solicitó, al Instituto de Telecomunicaciones y Radiodifusión, la autorización para continuar operando como concesionaria de uso comercial, dicho instituto otorgó una concesión única de uso comercial por 20 años a partir de 01 de enero de 2022.

NOTA 2. NORMATIVIDAD GUBERNAMENTAL.

a) Estados e información financiera presupuestaria.

Las cifras presupuestales se obtienen del registro en un sistema contable electrónico, para obtener informes de la base de datos, se transfieren a hojas de cálculo electrónicas por partida específica y capítulo de gasto de acuerdo con el Clasificador por Objeto del Gasto para la Administración Pública Federal vigente, así como la situación que guarda el presupuesto en los diferentes tiempos de registro: autorizado, comprometido, devengado, ejercido y pagado de conformidad a las normas y metodología para la determinación de los momentos contables de los egresos emitidos por el Consejo Nacional de Armonización Contable (CONAC).

Los estados e información financiera presupuestaria que comprenden:

- Ingresos de Flujo de Efectivo.
- Egresos de Flujo de Efectivo.
- Estado Analítico de Ingresos.
- Estado Analítico del Ejercicio del Presupuesto de Egresos en Clasificación Administrativa.
- Estado Analítico del Ejercicio del Presupuesto de Egresos en Clasificación Administrativa Armonizado.
- Estado Analítico del Ejercicio del Presupuesto de Egresos en Clasificación Económica y por Objeto del Gasto.
- Estado Analítico del Ejercicio del Presupuesto de Egresos en Clasificación Económica Armonizado.
- Estado Analítico del Ejercicio del Presupuesto de Egresos por Objeto del Gasto Armonizado.
- Estado Analítico del Ejercicio del Presupuesto de Egresos en Clasificación Funcional Programática.
- Estado Analítico del Ejercicio del Presupuesto de Egresos en Clasificación Funcional Armonizado.

Los cuales han sido preparados de conformidad con las disposiciones establecidas en la Ley General de Contabilidad Gubernamental, la Ley Federal de Presupuesto y Responsabilidad Hacendaria y su Reglamento, el Manual de Contabilidad Gubernamental para el Sector Paraestatal Federal emitido por la Unidad de Contabilidad Gubernamental de la Secretaría de Hacienda y Crédito Público, el Manual Administrativo de Aplicación General en Materia de Recursos Financieros, así como la normativa emitida por el Consejo Nacional de Amortización Contable (CONAC).

b) Ingresos presupuestales y contables.

Los ingresos de la Entidad se presentan en el Flujo de Efectivo de Productoras de Bienes y Servicios en el renglón de Corrientes y de Capital y estos se clasifican en venta de servicios e ingresos diversos; la televisora obtuvo los ingresos por concepto de venta de tiempo en pantalla, así como suscriptores de la señal Internacional. Contablemente los ingresos se registran cuando se prestan los servicios y presupuestalmente cuando se cobran.

Los intereses generados por las inversiones con recursos provenientes de Apoyos Fiscales se enteran mensualmente a la Tesorería de la Federación, de conformidad con las disposiciones normativas vigentes.

El ingreso de los recursos fiscales se registra de forma virtual, ya que estos se aplican de forma directa por la Tesorería de la Federación a los proveedores y prestadores de servicio mediante la elaboración de Cuentas por Liquidar Certificadas (CLC), a través de la Cuenta Única de la Tesorería de la Federación (CUT).

c) Gastos e inversiones presupuestales y contables.

Los gastos se consideran al valor que tienen al momento de su pago, incorporando al cierre del ejercicio las obligaciones por bienes y servicios. La columna de pagado en los informes presupuestales, corresponden a los gastos y servicios recibidos pagados.

d) Operaciones ajenas.

Las operaciones ajenas, corresponden a importes retenidos que se derivaron de compromisos de pago a favor de terceros, contractuales y legales de conformidad a lo establecido en la Ley del Impuesto Sobre la Renta, Ley del Impuesto al Valor Agregado artículo 1-A y del artículo 3 de su Reglamento.

NOTA 3. CUMPLIMIENTO GLOBAL DE LOS INDICADORES DE LA MATRIZ DE INDICADORES PARA RESULTADOS POR PROGRAMA PRESUPUESTARIO.

En el ejercicio fiscal 2020, la televisora participa en el programa presupuestario "E013 Producción y transmisión de materiales educativos y artísticos" junto con Radio Educación del Sector Cultura, compartiendo la Matriz de Indicadores de Resultados (MIR) y no cuenta con una meta asociada al Presupuesto de Egresos de la Federación (PEF), por lo que la Coordinadora de Sector es quien reporta en

Televisión Metropolitana, S.A. de C.V. (Canal 22)
Empresa de Participación Estatal Mayoritaria

el Portal Aplicativo de la SHCP (PASH), en el módulo de “PbR – Evaluación al Desempeño”.

Para el presente ejercicio la MIR se construyó respecto del Programa Anual de Trabajo de la Televisora, toda vez que a la fecha de inicio de los trabajos de planeación no se contaba con el Plan Nacional de Desarrollo, ni con el Programa Sectorial.

Los indicadores se construyeron con la Metodología del Marco Lógico. Las cifras presentadas al cierre del ejercicio 2020 en los indicadores en que participa Televisión Metropolitana son los siguientes:

Anexo 3

CUADRO RESUMEN DE LOS INDICADORES DE RESULTADOS (MIR) A DICIEMBRE DE 2020 CONFORME A LA METODOLOGÍA DEL MARCO LÓGICO

Programa Presupuestario	Descripción del Indicador	Unidad de Medida Anual	Metas Programadas		Metas Alcanzadas	Cumplimiento % (B*100)/A
			Anual 2020	Al 4to. trimestre de 2020 (A)	Al 4to. trimestre de 2020 (B)	
E013 Producción y transmisión de materiales culturales y artísticos.	Transmisión de programas de contenido artístico y cultural en la República Mexicana.	Televidentes potenciales	63,135,800	63,135,800	63,135,800	100.0%
	Transmisión de programas de televisión con contenido cultural y artístico.	Programas transmitidos	28,900	28,900	29,239	101.2%
	Producción de series y programas culturales	Programas producidos	900	900	998	110.9%
	Difusión de programas de televisión propios, producciones especiales y otros materiales en la plataforma YouTube.	Horas producidas	580	580	649	111.8%
	Difusión en redes sociales de Canal 22	Interacciones en redes sociales	5,460,000	5,460,000	6,162,909	112.9%
	Visualización de programas de televisión propios, producciones especiales y otros materiales en la plataforma YouTube.	Visualizaciones Youtube	20,000,000	20,000,000	21,077,283	105.4%

En el ejercicio 2020, la señal abierta alcanzó a 63,135,800 televidentes potenciales, es decir 56.2 por ciento del total en la República Mexicana, conforme a la información del último censo del INEGI 2010 de la población de 3 años o más;

Televisión Metropolitana, S.A. de C.V. (Canal 22)
Empresa de Participación Estatal Mayoritaria

ofreciendo una televisión cultural completamente gratuita. Este número corresponde a lo registrado en el Sistema de consultas y preanálisis de cobertura de radiodifusión en línea de la Secretaría de Comunicaciones y Transportes para la cobertura de 25 localidades en el interior de la República.

El indicador “Transmisión de programas de televisión con contenido cultural y artístico”, rebasó en 1.2 por ciento la meta anual de 28,900 programas transmitidos, habiendo transmitido 29,239 programas, cifra mayor en 339 programas comparada con la meta anual. Como se ha comentado, el número de programas que se transmiten tienen una relación directa con el tiempo que duran los programas y con el horario de transmisión que se propone con base en las estrategias programáticas orientadas al cumplimiento de los objetivos del Canal.

El indicador “Producción de series y programas culturales”, rebasó en 10.9 por ciento la meta anual de 900 programas producidos, con un total de 998 programas, es decir, 98 programas por encima de los estimados. La cifra alcanzada en la producción de programas y piezas de Canal 22 se debe a que en el primer semestre se dio cumplimiento al plan de producción, aún en las circunstancias causadas por la pandemia; asimismo, gracias a la planeación y buena administración de los recursos en un escenario de recorte presupuestal en el segundo semestre se dio continuidad a la producción de los programas informativos y de análisis como: Noticias 22 (transmisión de lunes a viernes), Debate 22 (transmisión de lunes a viernes), Por si las moscas, Semanario 22, Chamuco TV y Me canso ganso, además, de nuevos capítulos de las series: La dichosa palabra y Pantalla de Cristal.

Para el indicador “Realización de producciones y programación de materiales en formatos que permitan su difusión en Streaming y YouTube”; la meta anual establecida de 580 horas se logró rebasar en 11.8 por ciento, debido principalmente a la cantidad de materiales subidos en torno al Homenaje dedicado al Maestro Armando Manzanero, así como a la continuación en la difusión de la programación del canal, así como de las distintas campañas realizadas durante la contingencia sanitaria por la pandemia de Covid-19. Durante el mes de diciembre se realizó la publicación de varios episodios de las nuevas temporadas de programas como Me canso ganso, así como pasadas temporadas de otros como Chamuco TV, Debate 22, Por si las moscas y el Noticias 22; además de estrenos relevantes como #Catarsis22, el primer programa hecho exclusivamente para las redes sociales, y Cultura al Derecho, programa interdisciplinario que busca la transformación social a través del derecho, la cultura y las bellas artes. Lo anterior, tiene una estrecha relación con el número de interacciones reportadas en las redes sociales.

Televisión Metropolitana, S.A. de C.V. (Canal 22) **Empresa de Participación Estatal Mayoritaria**

El indicador “Difusión en redes sociales de Canal 22”, superó la meta anual programada de 5,460,000 Interacciones en redes sociales en 12.9 por ciento. Lo anterior debido a que se fortaleció la estrategia de realizar más transmisiones en vivo a través de la herramienta Facebook Live, a través de las cuales se ha hecho un mayor número de colaboraciones en alianza con las cuentas oficiales de la televisora que son Canal 22 México, Noticias 22 Digital y Canal 22 Internacional. Entre dichas transmisiones, destacaron las realizadas en torno a los programas que formaron parte del Homenaje al Maestro Armando Manzanero, además de las transmisiones colaborativas con Secretaría de Cultura del festival de fin de año #ContigoEnLaDistancia.

De igual manera se continuó con las campañas generadas para ofrecer al público diversos materiales durante la contingencia sanitaria a través de las plataformas digitales, y con la difusión diaria de la programación para la cual se elaboró un mayor número de materiales promocionales e imágenes fijas.

Para el indicador “Visualización de programas de televisión propios, producciones especiales y otros materiales en la plataforma YouTube”, se obtuvieron 21,077,283 visualizaciones de los canales oficiales de YouTube con respecto a los 20,000,000 que se tenían programadas hasta el cuarto trimestre del año, lo que representa el 105.39 por ciento de la meta programada hasta este periodo. Esto debido a la publicación de diversos materiales que llamaron especialmente la atención de las audiencias durante sucesos importantes para el ámbito cultural, tales como los relacionados al Homenaje a Armando Manzanero. Además, destacaron las publicaciones de videos de producciones propias y recientes de la televisora como Me canso ganso, Algarabía TV y #Catarsis22.

Adicionalmente a las metas reportadas en el portal aplicativo de la Secretaría de Hacienda y Crédito Público (PASH), se reporta en el Sistema de Información del Sector Cultura (SISC), la siguiente meta:

Televisión Metropolitana, S.A. de C.V. (Canal 22)
Empresa de Participación Estatal Mayoritaria

Anexo 4

CUADRO RESUMEN DE LOS INDICADORES QUE NO SE REPORTAN A LA MIR A DICIEMBRE 2020

Descripción del Indicador	Unidad de Medida Anual	Metas Programadas		Metas Alcanzadas	Cumplimiento % (B*100)/A
		Anual 2020	Al 4to. trimestre de 2020 (A)	Al 4to. trimestre de 2020 (B)	
Venta en Efectivo Realizada	Pesos	30,000,000	30,000,000	37,496,751	125.0%

En cifras acumuladas, la facturación del periodo enero-diciembre de 2020, ha alcanzado el monto de 37'496,750 pesos, cifra mayor en 7'496,750 pesos respecto de la meta anual reprogramada para el ejercicio que, en términos porcentuales, representa un avance del 25.0 por ciento. Cabe mencionar que, de acuerdo con la meta anual original de 25'000,000 pesos, se ha rebasado por 12'496,750 pesos, que representan un 49.9 por ciento por encima de la programación original para el ejercicio 2020.

Lo anterior derivado de la facturación al sector privado de 11'673,310 pesos, (Go Digital, Inc (NETFLIX), TKM Logistiks, S. A. de C. V. (INOVA), Bruno Bernardo Lopez Villa Zevallos, Fundación Amparo IAP, Red Creek Productions LLC, Patricia Guadalupe Sánchez Reyes (ECOCE), Producciones P. P. México Series, S. A. de C.V., Cámara Nacional de la Industria Editorial Mexicana, Holzer y Cía, S. A. de C. V., Vista Higher Learning, Inc. y Optimum Media Direction de México S. A. de C. V.), así como del sector social por parte de Greenpeace México A. C., de la facturación al sector gobierno por 7'017,643 pesos, (Secretaría de Cultura y Gobierno de la Ciudad de México y Universidad Autónoma de México, Radio Educación, Instituto Mexicano del Seguro Social, Secretaría de Marina, Instituto de Seguridad y Servicios Sociales de los Trabajadores del Estado), así como la facturación por concepto de la Señal Internacional 18'805,797 pesos, de Thema America, Inc., Suscriptores, Condista y Dicapta.

Televisión Metropolitana, S.A. de C.V. (Canal 22)
Empresa de Participación Estatal Mayoritaria

Para el ejercicio 2020, la Secretaría de Cultura solicitó reportar el comportamiento de las redes sociales de la televisora (Portal electrónico, Facebook, Twitter, Instagram y YouTube), a través de 13 indicadores diseñados por la Coordinadora de Sector; los cuales, son reportados de manera mensual y no participan en la MIR. Sin embargo, para el período que se informa estos indicadores mostraron el siguiente comportamiento:

CONCENTRADO DE METAS AL 31 DE DICIEMBRE DE 2020							
RED SOCIAL	UNIDAD DE MEDIDA	ORIGINAL ANUAL	MODIFICADO ANUAL	PROGRAMADO AL 31 DE DICIEMBRE DE 2020	ALCANZADO AL 31 DE DICIEMBRE DE 2020	VARIACIÓN	
						ABSOLUTA	RELATIVA
Visitas a portales electrónicos	Usuarios únicos	660,000	1,674,000	1,674,000	1,857,531	183,531	110.96%
FACEBOOK	Cantidad de suscriptores al corte	951,215	938,615	938,615	962,386	23,771	102.53%
	Posts elaborados	9,285	10,185	10,185	11,056	871	108.55%
	Alcance de la publicación	94,500	110,500,000	110,500,000	125,416,791	14,916,791	113.50%
TWITTER	Cantidad de suscriptores al corte	1,125,431	1,125,431	1,125,431	1,123,911	-1,520	99.86%
	Tuits elaborados	9,660	10,110	10,110	10,818	708	107.00%
	Impresiones	62,500	71,500,000	71,500,000	71,314,006	-185,994	99.74%
INSTAGRAM	Cantidad de suscriptores al corte	221,959	205,459	205,459	208,308	2,849	101.39%
	Imágenes subidas	1,170	1,250	1,250	1,512	262	120.96%
	Impresiones recibidas	9,390,000	16,450,000	16,450,000	21,624,872	5,174,872	131.46%
YOUTUBE	Cantidad de suscriptores al	243,892	298,792	298,792	298,469	-323	99.89%
	Videos subidos	1,110	1,660	1,660	1,598	-62	96.27%
	Vistas o visitas	10,000,000	20,000,000	20,000,000	21,077,283	1,077,283	105.39%

NOTA 4. VARIACIONES EN EL EJERCICIO PRESUPUESTAL.

a) Presupuesto original.

Televisión Metropolitana, S.A. de C.V. cuenta con un presupuesto anual de ingresos y egresos autorizado mediante oficio UAF/008/2020, de fecha 14 de enero de 2020, de la Secretaría de Cultura, así como por la H. Cámara de Diputados, a través de un formato denominado Flujo de Efectivo de Productoras de Bienes y Servicios y el Análisis Funcional Programático Económico (Efectivo), publicado en el Decreto de Presupuesto de Egresos de la Federación (PEF), en la página electrónica de la Secretaría de Hacienda y Crédito Público ; https://www.pef.hacienda.gob.mx/work/models/PEF2020/docs/48/r48_mhl_feie.pdf , estructurado en recursos propios y fiscales, el ejercicio de los recursos se autorizó para el gasto corriente, y ascendió a 155,789,023 pesos.

b) Modificaciones presupuestarias del ejercicio fiscal del año 2020.

El presupuesto modificado autorizado al cierre del ejercicio fiscal 2020, es por un importe de 228,856,558 pesos, de éstos, 150,963,156 pesos corresponden a Apoyos Fiscales y 77,893,402 pesos a recursos propios.

ADECUACIONES PRESUPUESTALES 2020

El presupuesto original para el ejercicio fiscal 2020 se modificó por un total de 161 adecuaciones autorizadas como a continuación se enlistan:

➤ **ADECUACIONES COMPENSADAS DE CALENDARIO DE GASTO AUTORIZADO**

Se realizaron 54 adecuaciones presupuestales compensadas que correspondieron a movimientos de calendario con un importe total de 44,027,702 pesos para **ampliaciones**, así como **reducciones** que se integran por capítulo de gastos de la siguiente manera; Servicios Personales 4,597,556 pesos, para Materiales y Suministros 3,726,073 pesos, para Servicios Generales 35,704,073 pesos, éstas se realizaron para atender las necesidades de operación de la televisora.

➤ **ADECUACIONES ENTRE CLAVES PRESUPUESTALES**

Se registraron 89 adecuaciones, que modifican tanto en ampliaciones como en reducciones el presupuesto original autorizado de la siguiente manera; para **ampliaciones** en el capítulo de gasto Servicios Personales 18,719,584 pesos, para Materiales y Suministros 153,965 pesos y para Servicios Generales 69,459,924 pesos, para **reducciones** en el capítulo de gasto Servicios Personales 14,763,043 pesos, para Materiales y Suministros 8,647,729 pesos y para Servicios Generales 60,082,655 pesos generando un efecto neto en ampliaciones de 4,840,046 pesos.

➤ **ADECUACIONES PRESUPUESTALES CON AFECTACION AL RAMO 23**

Se realizaron 16 adecuaciones presupuestales que afectan al Ramo 23, en ampliaciones y reducciones como sigue: para **ampliaciones** en el capítulo de gasto Servicios Personales 13,127,371 pesos, para Materiales y Suministros 172,639 pesos, para Servicios Generales 24,181,100 pesos y para **reducciones** en el capítulo de gasto Materiales y Suministros 833,984 pesos y para Servicios Generales 46,313,038 pesos con un importe neto total mayor de reducciones por 9,665,912 pesos.

➤ **ADECUACIONES PRESUPUESTARIAS RESERVA Y LIBERACIÓN**

Se realizaron 2 adecuaciones presupuestales compensadas que correspondieron a movimientos de Reserva y Liberación con un importe total de 51,774,625 pesos para ampliaciones, así como reducciones que se integran por capítulo de gastos de la siguiente manera; Servicios Personales 1,453,360 pesos y para Servicios Generales 50,321,265 pesos.

➤ **ADECUACIONES PRESUPUESTARIAS COMPENSADAS DE RECURSOS PROPIOS**

Se realizó una adecuación presupuestal compensada dentro del capítulo de gasto 3000 Servicios Generales por un importe de 1,027,622 pesos, así como una reducción de 5,106,598 pesos derivado de la adecuación de la disponibilidad inicial contemplada en el Proyecto de Presupuesto para 2020 de acuerdo con lo reportado en la Cuenta de la Hacienda Pública Federal 2019.

Televisión Metropolitana, S.A. de C.V. (Canal 22)
Empresa de Participación Estatal Mayoritaria

Modificaciones presupuestarias del ejercicio fiscal 2020

Capítulo de Gasto	Original	Ampliaciones	Reducciones	Modificado	Variación	
					Absoluta	Relativa
Servicios Personales	95,701,208	37,897,872	- 20,813,960	112,785,120	17,083,912	18%
Materiales y Suministros	12,623,393	5,506,038	- 14,661,149	3,468,282	- 9,155,111	-73%
Servicios Generales	130,464,422	180,694,026	- 198,555,292	112,603,156	- 17,861,266	-14%
Gasto corriente	238,789,023	224,097,936	- 234,030,401	228,856,558	- 9,932,465	-4%
Total	238,789,023	224,097,936	- 234,030,401	228,856,558	- 9,932,465	-4%

Modificaciones a recursos fiscales

Capítulo de Gasto	Original	Ampliaciones	Reducciones	Modificado	Variación	
					Absoluta	Relativa
Servicios Personales	69,208,414	37,897,872	- 20,813,960	86,292,326	17,083,912	25%
Materiales y Suministros	10,199,377	5,506,038	- 14,661,149	1,044,266	- 9,155,111	-90%
Servicios Generales	76,381,232	179,666,364	- 192,421,032	63,626,564	- 12,754,668	-17%
Gasto corriente	155,789,023	223,070,274	- 227,896,141	150,963,156	- 4,825,867	-3%
Total	155,789,023	223,070,274	- 227,896,141	150,963,156	- 4,825,867	-3%

Derivado de la pandemia por el virus SARS-CoV2 (COVID-19) y con la finalidad de hacer frente a la crisis mundial, el 23 de abril de 2020, el Ejecutivo Federal publicó en el Diario Oficial de la Federación el "DECRETO por el que se establecen las medidas de austeridad que deberán observar las dependencias y entidades de la Administración Pública Federal bajo los criterios que en el mismo se indican", que en su numeral II señala que "No se ejercerá el 75% del presupuesto disponible de las partidas de servicios generales y materiales y suministros. Esto también incluye a lo supuestamente comprometido."

Con el objeto de garantizar la puntual observancia a la medida de austeridad establecida en el DECRETO antes mencionado, la Secretaría de Hacienda y Crédito Público aplicó tres reducciones de recursos presupuestales a la Televisora por un monto total de 47,068,902 pesos, mediante adecuaciones presupuestales 2020-48-410-553, 2020-48-410-557 y 2020-48-410-650.

Para el último trimestre del año, Televisión Metropolitana S.A. de C.V recibió un apoyo presupuestal por un total de 25,691,061 pesos a través de las adecuaciones presupuestales 2020-48-410-1574, 2020-48-410-1586, 2020-48-410-1703, 2020-48-410-1814 y 2020-48-410-1892; con la finalidad de cubrir la mayoría de los

Televisión Metropolitana, S.A. de C.V. (Canal 22)
Empresa de Participación Estatal Mayoritaria

compromisos de pago de Gastos de Operación que de lo contrario se constituirían como pasivo y serían pagados en el Ejercicio 2021.

De igual manera, para el cierre del Ejercicio, se recibió un apoyo presupuestal por parte de la Coordinadora de Sector, para cubrir el costo de la nómina por un importe de 17,083,912 pesos mediante adecuaciones presupuestales 2020-48-410-1780, 2020-48-410-1817, 2020-48-410-1939, 2020-48-MHL-1055, 2020-48-MHL-1056, 2020-48-MHL-1203, 2020-48-MHL-1204, 2020-48-MHL-1218 y 2020-48-MHL-1219.

Modificaciones a recursos propios.

Capítulo de Gasto	Original	Ampliaciones	Reducciones	Modificado	Variación	
					Absoluta	Relativa
Servicios Personales	26,492,794	-	-	26,492,794	-	0%
Materiales y Suministros	2,424,016	-	-	2,424,016	-	0%
Servicios Generales	54,083,190	1,027,662	- 6,134,260	48,976,592	- 5,106,598	-9%
Gasto corriente	83,000,000	1,027,662	- 6,134,260	77,893,402	- 5,106,598	-6%
Total	83,000,000	1,027,662	- 6,134,260	77,893,402	- 5,106,598	-6%

c) Ingresos de flujo de efectivo.

El estado de ingresos presupuestales sobre la base de flujo de efectivo reporta los ingresos obtenidos durante el ejercicio y no incluye ingresos pendientes de recaudar, en virtud de que solamente se está presentando flujo de efectivo.

Concepto	Presupuesto 2020			Variación	
	Original	Modificado	Obtenido	Absoluta	Relativa
Subsidios y apoyos fiscales	155,789,023	150,963,156	150,963,156	0	100%
Recursos Propios	83,000,000	77,893,402	53,583,188	-24,310,214	69%
Total de ingresos	238,789,023	228,856,558	204,546,344	-24,310,214	89%

Integración de los Recursos Propios					
Concepto	Original	Modificado	Obtenido	Absoluta	Relativa
Servicios (1)	25,000,000	25,000,000	32,086,132	7,086,132	128%
Disponibilidad Inicial	17,000,000	11,893,402	11,893,402	0	100%
Diversos (2)	41,000,000	41,000,000	9,603,654	-31,396,346	23%
Total de ingresos propios	83,000,000	77,893,402	53,583,188	-24,310,214	69%

Televisión Metropolitana, S.A. de C.V. (Canal 22)
Empresa de Participación Estatal Mayoritaria

El importe programado autorizado al ingreso para el ejercicio 2020 fue por 228,856,558 pesos integrado de 150,963,156 pesos de recursos fiscales, 77,893,402 pesos de recursos propios, integrado por 25,000,000 pesos de ventas de tiempo aire, 3,000,000 pesos de Productos Financieros, 38,000,000 pesos de Otros Ingresos y 11,893,402 pesos de Disponibilidad Inicial.

De los recursos referidos se recaudaron 204,546,344 pesos, de los cuales ingresaron durante el ejercicio 150,963,156 pesos de recursos fiscales y 41,689,786 pesos de recursos propios, así como 11,893,402 pesos de la disponibilidad inicial, los cuales ascienden a 53,583,188 pesos en total.

Apoyos Fiscales:

Los ingresos obtenidos en 2020 por este concepto ascendieron a 150,963,156 pesos, los cuales fueron erogados conforme al calendario establecido. Estos se dividieron en: 57 por ciento al rubro de Servicios Personales y 43 por ciento al concepto de Gasto de Operación.

Ingresos Propios:

Para el ejercicio 2020, la Entidad en la etapa de planeación programó un monto de 83,000,000 pesos, planeando como disponibilidad inicial 17,000,000 pesos, sin embargo, el resultado de acuerdo con la Cuenta Pública 2019 fue de 11,893,402 pesos, por lo que, el Presupuesto de ingresos Propios disminuyó a 77,893,402 pesos. De estos se captaron 41,689,786 pesos que, sumando la disponibilidad inicial de 11,893,402 pesos alcanzan un total de 53,583,188 pesos, que representa un 31 por ciento menos con respecto a lo programado, derivado de que la televisora no captó los recursos programados en el rubro de Otros Ingresos Diversos por devolución de IVA de los Ejercicios 2017, 2018 y 2019, toda vez que, el SAT negó la devolución de estos recursos.

Venta de Servicios:

Las ventas presentaron un comportamiento por encima de lo programado en 4,937,232 pesos, derivado de las negociaciones realizadas en el Ejercicio 2019 y que se concretaron en 2020.

Ingresos Diversos:

En cuanto a los Ingresos Diversos, quedaron por debajo de lo programado en -31,396,346 pesos, derivado de que la televisora no captó los recursos programados

Televisión Metropolitana, S.A. de C.V. (Canal 22)
Empresa de Participación Estatal Mayoritaria

en el rubro de Otros Ingresos Diversos por devolución de IVA de los Ejercicios 2017, 2018 y 2019, toda vez que, el SAT negó la devolución de estos recursos.

d) Egresos de flujo de efectivo.

El estado de egresos presupuestales sobre la base de flujo de efectivo por el año que terminó el 31 de diciembre de 2020 no incluye los gastos devengados no pagados en el ejercicio, de conformidad con la Ley de Presupuesto y Responsabilidad Hacendaria.

Los gastos presupuestales al 31 de diciembre de 2020 se integran como se muestra a continuación:

Concepto	Aprobado	Modificado	Pagado
Total de recursos	253,637,144	228,856,558	204,546,344
Gasto corriente	238,789,023	228,856,558	199,299,901
Servicios Personales	95,701,208	112,785,120	102,282,738
De Operación	143,087,815	115,043,776	96,352,553
Otras erogaciones		1,027,662	664,610
Gasto inversión	-	-	-
Bienes Muebles	-	-	-
Egresos por operaciones ajenas	-	-	-
Por cuenta de terceros	-	-	-
Enteros a Tesorería de la Federación	-	-	-
Ordinarios	-	-	-
Suma de egresos al año	238,789,023	228,856,558	199,299,901
Disponibilidad Final	14,848,121	-	4,900,092
Ajustes contables y Operaciones en tránsito			346,351.00

El menor ejercicio respecto a lo programado se observa en los recursos propios derivado de que la televisora no captó los recursos programados en el rubro de Otros Ingresos Diversos por devolución de IVA de los Ejercicios 2017, 2018 y 2019, toda vez que, el SAT negó la devolución de estos recursos.

Televisión Metropolitana, S.A. de C.V. (Canal 22)
Empresa de Participación Estatal Mayoritaria

Disponibilidad inicial y final.

Disponibilidad inicial: al inicio del ejercicio fiscal 2020, la Entidad registró una disponibilidad inicial para efectos del Presupuesto de Egresos de la Federación (PEF) de 31,848,121 pesos.

La Disponibilidad final modificada autorizada fue por 11,893,402 pesos, misma que se dio como resultado de la Cuenta Pública 2019.

Dicha modificación a la disponibilidad se realizó con la aprobación del Honorable Consejo de Administración mediante acuerdo SO/III-20/06.

Disponibilidad final: al cierre del ejercicio de 2020, se presenta una disponibilidad final por 4,900,092 pesos.

e) Ejercicio presupuestal por capítulo y por concepto de gasto.

Gasto corriente.

Servicios Personales: para el año 2020 la Entidad programó originalmente **95,701,208** pesos y obtuvo un presupuesto modificado autorizado de **112,785,120** pesos, reportando un gasto ejercido de **102,282,738** pesos, el registro del gasto en este rubro es como a continuación se señala:

Concepto	2020	
	Importe	Porcentaje
Remuneraciones de carácter permanente	21,327,503	21%
Remuneraciones de carácter transitorio	32,724,227	32%
Remuneraciones adicionales y especiales	11,271,731	11%
Seguridad Social	13,378,088	13%
Otras Prestaciones sociales y económicas	23,404,247	23%
Pago de estímulos a servidores públicos	176,942	0%
Total	102,282,738	100%

Materiales y Suministros: en este capítulo el gasto autorizado fue de **12,623,393** pesos, el modificado autorizado al cierre del ejercicio fue por un importe de **3,468,282** pesos y el gasto ejercido fue de **1,968,898** pesos, en los siguientes conceptos:

Televisión Metropolitana, S.A. de C.V. (Canal 22)
Empresa de Participación Estatal Mayoritaria

Concepto	2020	
	Importe	Porcentaje
Materiales de administración	236,860	12%
Alimentos y utensilios	185,530	10%
Materiales y artículos de construcción y de reparación	201,389	10%
Productos químicos, farmaceuticos y de laboratorio	0	0%
Combustibles, lubricantes y aditivos	992,453	50%
Vestuario, prendas de protección personal y artículos deportivos	207,195	11%
Herramientas, refacciones y accesorios menores	145,471	7%
Total	1,968,898	100%

Servicios Generales: para este capítulo el gasto autorizado fue por un total de **130,464,422** pesos, el presupuesto modificado fue de **112,603,156** pesos y se ejercieron **95,048,265** pesos, aplicado como a continuación se muestra:

Concepto	2020	
	Importe	Porcentaje
Servicios básicos	3,677,914	4%
Servicios de arrendamiento	18,770,717	20%
Servicios profesionales, científicos, técnicos y otros servicios	65,654,848	69%
Servicios financieros, bancarios y comerciales	134,967	0%
Servicios de instalación, reparación, mantenimiento y conservación	2,078,258	2%
Servicios de traslado y viáticos	852,957	1%
Servicios oficiales	145,839	0%
Otros servicios generales	3,732,765	4%
Total	95,048,265	100%

f) Recursos Propios.

Capítulo de Gasto	Original	Modificado	Pagado	Variación
Servicios Personales	26,492,794	26,492,794	15,990,412	10,502,382
Materiales y Suministros	2,424,016	2,424,016	924,633	1,499,383
Servicios Generales	54,083,190	48,976,592	31,421,700	17,554,892
Total	83,000,000	77,893,402	48,336,745	29,556,657

Para el ejercicio 2020, Televisión Metropolitana, S.A. de C.V. en la etapa de planeación, estimó una captación de ingresos propios de 83,000,000 pesos, derivado de la Cuenta Pública la disponibilidad final 2019/inicial 2020 disminuyó a 11,893,402, destinados de origen 26,492,794 pesos para Servicios Personales, 2,424,016 para Materiales y Suministros; y 48,976,592 pesos para Servicios Generales.

La variación es derivada de que la televisora no captó los recursos programados en el rubro de Otros Ingresos Diversos por devolución de IVA de los Ejercicios 2017, 2018 y 2019, toda vez que, el SAT negó la devolución de estos recursos.

NOTA 5. DISPOSICIONES DE AUSTERIDAD, AJUSTE DEL GASTO CORRIENTE, MEJORA Y MODERNIZACIÓN DE LA GESTIÓN PÚBLICA.

Se dio cumplimiento a las disposiciones de austeridad, ajuste del gasto corriente, mejora y modernización de la gestión pública, contenidas en el Presupuesto de Egresos de la Federación (PEF) 2020, en sus Artículos 14 y 15.

Se cumplió con las disposiciones emitidas por la SHCP en esta materia, de conformidad con el "Decreto que establece las medidas para el uso eficiente, transparente y eficaz de los recursos públicos, y las acciones de disciplina presupuestaria en el ejercicio del gasto público, así como para la modernización de la Administración Pública Federal".

Con la finalidad de hacer frente a la crisis mundial derivado de la pandemia por el virus SARS-CoV2 (COVID-19), el 23 de abril de 2020, el Ejecutivo Federal publicó en el Diario Oficial de la Federación el "DECRETO por el que se establecen las medidas de austeridad que deberán observar las dependencias y entidades de la Administración Pública Federal bajo los criterios que en el mismo se indican", que en su numeral II señala que "No se ejercerá el 75% del presupuesto disponible de las partidas de servicios generales y materiales y suministros. Esto también incluye a lo supuestamente comprometido."

Televisión Metropolitana, S.A. de C.V. (Canal 22)
Empresa de Participación Estatal Mayoritaria

Con el objeto de garantizar la puntual observancia a la medida de austeridad establecida en el DECRETO antes mencionado, la Secretaría de Hacienda y Crédito Público aplicó tres reducciones de recursos presupuestales a la Televisora por un monto total de 47,068,902 pesos. Al cierre del Ejercicio, la Entidad recibió apoyos para hacer frente a gran parte de los compromisos contraídos previo al DECRETO *en comento*.

La Entidad registró las cuentas por pagar a proveedores y contratistas en el Programa de Cadenas Productivas de Nacional Financiera SNC y ha venido operando con regularidad.

NOTA 6. SISTEMA INTEGRAL DE INFORMACIÓN.

Con respecto a la revisión de información del Sistema Integral de Información de los Ingresos y Gasto Público (SII) a que se refiere el Artículo 299 del Reglamento de la Ley Federal de Presupuesto y Responsabilidad Hacendaria, y con base en las fechas establecidas por la Unidad de Contabilidad Gubernamental para la entrega de la información para integrar la Cuenta de la Hacienda Pública Federal de 2020 y de conformidad con el aviso **CTI/2021/11** del Comité Técnico de Información, los importes de ingresos y gastos se registraran en los diversos formatos de la plataforma SII@web una vez contando con el dictamen financiero y presupuestal correspondiente a más tardar el día **22 de marzo de 2021** y serán congruentes con los estados presupuestales de ingresos y gastos, con cifras a diciembre de 2020.

Con relación a la información requerida en cada uno de los formatos durante el período correspondiente del 01 de enero al 31 de diciembre de 2020, esta Entidad proporcionó con oportunidad datos confiables y suficientes en materia de ingreso y gasto público, permitiendo así la unificación de los requerimientos de información solicitados por las Secretarías de Hacienda y Crédito Público y de la Función Pública, la Coordinadora de Sector y el Banco de México.

NOTA 7. TESORERÍA DE LA FEDERACIÓN.

Con el propósito de mantener el control y vigilancia del uso eficiente y transparente de los recursos de conformidad con la normatividad aplicable, la Entidad cuenta con una Guía para la Atención y Trámite de la Solicitud de Pago y su Registro Contable, para el pago de bienes y servicios.

En el presente ejercicio no se realizaron reintegros a la Tesorería de la Federación.

NOTA 8. EVENTOS POSTERIORES AL CIERRE.

La Administración de Televisión Metropolitana, S.A. de C.V., manifiesta que con fecha 18 de febrero de 2021 la Coordinadora de Sector registró adecuaciones presupuestarias autorizadas por la Secretaría de Hacienda y Crédito Público reduciendo el presupuesto modificado del ejercicio; fuera de esta situación, no se tiene conocimiento de que hayan ocurrido otros eventos o transacciones subsecuentes a la fecha, que pudieran tener un efecto importante sobre la información financiera-presupuestaria de la Entidad al 31 de diciembre 2020 y por el ejercicio terminado a esa fecha, que requieran ser revelados en dicha información.

NOTA 9. LINEAMIENTOS ESPECIFICOS PARA LAS EMPRESAS PRODUCTIVAS DEL ESTADO Y ENTIDADES QUE CONFORMAN EL SECTOR PARAESTATAL FEDERAL PARA LA INTEGRACIÓN DE LA CUENTA PÚBLICA 2020.

El Estado Analítico del Ejercicio del Presupuesto de Egresos en clasificación:

- Administrativa (armonizado)
- Económica (armonizado)
- Por objeto del gasto (armonizado)
- Funcional (armonizado)

Se presentan para dar cumplimiento a los Lineamientos emitidos mediante oficio 309-A-002/2020 de la Unidad de Contabilidad Gubernamental de la Secretaría de Hacienda y Crédito Público.

NOTA 10. AUTORIZACIÓN DE LA EMISIÓN DE LOS ESTADOS PRESUPUESTALES.


Estas notas forman parte de los Estados Presupuestales presentados para la integración de la Cuenta Pública 2020, y fueron autorizados para su emisión por los funcionarios que lo suscriben el 12 de marzo de 2021.

Ciudad de México, 12 de marzo de 2021.



Lic. Ricardo Cardona Acosta

**Subdirector General de
Administración y Finanzas**



**Lic. Victor Manuel Mancilla
Escobar**

Director de Finanzas